AUTODOC
Expert in auto parts!

Kaip pakeisti galinės pakabos spyruokles Hyundai Santa FÉ CM

Keitimą atlikite tokia eilės tvarka:

Automobilyje Hyundai Santa FÉ CM spyruokles keiskite poromis.

Spyruokles išimkite atskirai.

1

Įdėkite pleištus po priekiniais ratais.

2

Atlaisvinkite rato tvirtinimo varžtus

3

Pakelkite galinę automobilio dalį ir užtvirtinkite atramomis.

4

Nuimkite galinius ratus.

5

Ratukiniu domkratu atremkite skersinę svirtį iš apačios.

6



Atsukite svirties tvirtinimo varžtus.

7

Atsargiai nuleiskite ratukinį domkratą, kol spyruoklės taps visiškai neapkrauta.

8



Atjunkite apatinę svirtį nuo pasukamojo statramsčio.

9

Nuimkite spyruoklę.

AutoDoc rekomenduoja:

Apžiūrėkite pakabos spyruoklės gumines įvores. Jeigu reikia, jas pakeiskite.

10.1

Sumontuokite spyruoklę.

10.2



11.1



Ratukiniu domkratu atremkite skersinę svirtį iš apačios.

11.2

12



Priveržkite apatinės svirties tvirtinimą.

13



Išimkite atramą iš po svirties.

14

Uždėkite ratą.

15

Nuleiskite automobilį ir, kryžmine tvarka, priveržkite ratų tvirtinimo varžtus.

Tikimės, kad ši informacija buvo Jums naudinga!

Vaizdo pamokos

Mūsų YouTube kanale galite rasti išsamias vaizdo instrukcijas apie jūsų Hyundai Santa FÉ CM remontą. Žiūrėti vaizdo instrukciją

AutoDoc internetinė

Aukščiausios kokybės pakabos spyruoklės jūsų automobiliui Hyundai Santa FÉ CM prieinami tinklalapyje AutoDoc. Eiti į tinklalapį.

AUTODOC — KOKYBIŠKOS IR PRIEINAMOS AUTODALYS INTERNETU

KOKYBIŠKOS AUTODALYS

HYUNDAI

PAKABOS SPYRUOKLĖS

HYUNDAI SANTA FÉ CM

PAKABOS SPYRUOKLĖS AUTOMOBILIAMS HYUNDAI

PAKABOS SPYRUOKLĖS AUTOMOBILIAMS HYUNDAI SANTA FÉ CM

Pastaba apie atsakomybę:

Dokumentuose pateikiami tik patarimai ir rekomendacijos, kurios gali būti jums naudingos atliekant remonto ir keitimo darbus. AutoDoc nėra atsakingi už remonto proceso metu patirtą žalą, traumas ir nuosavybės pažeidimus, atsitikusius dėl neteisingo pateiktos informacijos naudojimo ir interpretavimo.

AutoDoc nėra atsakingi už bet kokias galimas klaidas ir netikslumus šioje instrukcijoje. Pateikiama medžiaga yra skirta informaciniams tikslams ir negali pakeisti specialistų konsultacijos.

AutoDoc nėra atsakingi už nekorektišką ir traumas galintį sukelti remontinės įrangos, instrumentų ir autodalių naudojimą. AutoDoc primygtinai rekomenduoja būti atsargiems ir laikytis saugumo taisyklų atliekant bet kokius remonto ar keitimo darbus. Atsiminkite: žemos kokybės autodalių naudojimas negarantuoja reikiamo saugumo lygio kelyje.

AUTODOC SOCIALINIUOSE TINKLUOSE: