VAIZDO PAMOKA

ⓘ Svarbu!

Ši keitimo veiksmų seka gali būti naudojama:
FORD FIESTA VI (CB1, CCN) 1.5 TDCi, FORD FIESTA VI Van 1.5 TDCi

Veiksmų seka gali šiek tiek skirtis, priklausomai nuo automobilio konstrukcijos ypatumų.

Keitimas: valytuvų – Ford Fiesta JA8. AUTODOC rekomenduoja:

- Visus darbus atlikite su užgesintu varikliu.

KEITIMAS: VALYTUVŲ – FORD FIESTA JA8. ATLIKITE TOKIUS ŽINGSNIUS:

1

Paruoškite naujus valytuvus.

2

Iki galo atitraukite valytuvo svirtį nuo stiklo.

3

Paspauskite ant fiksatoriaus.

4



Nuimkite šepetėlį nuo svirties.

Keitimas: valytuvų – Ford Fiesta JA8. AUTODOC ekspertai rekomenduoja:

- Stebėkite, kad keičiant šepetėlį spyruoklinė svirtis neatsitrenktų į stiklą.

5

Uždėkite naują valytuvo šepetėlį ir atsargiai prispauskite svirtį prie stiklo.

Keitimas: valytuvų – Ford Fiesta JA8. AUTODOC rekomenduoja:

- Neimkite valytuvo šepetėlio už darbinį guminį paviršių, kad nepažeistumėte grafito sluoksnio.
- Įsitikinkite, kad valytuvo guma visu savo igiu priglunda prie stiklo.

6

Įjunkite degimą.

7

Po sumontavimo, patikrinkite valytuvų darbą.

AR ŠI INSTRUKCIJA BUVO JUMS NAUDINGA?

TAIP NE

PRISIJUNKITE PRIE AUTODOC CLUB!

AUTODOC — KOKYBIŠKOS IR PRIEINAMOS AUTODALYS INTERNETU

MOBILIOJI PROGRAMĖLĖ AUTODOC: NAUDINGA IR PATOGU

PLATUS AUTODALIŲ PASIRINKIMAS JŪSŲ AUTOMOBILIUI



ĮSIGYKITE FORD AUTODALIS

VALYTUVŲ: PLATUS ASORTIMENTAS

IŠSIRINKITE AUTODALIS FORD FIESTA JA8

FORD VALYTUVŲ: ĮSIGYKITE DABAR



FORD FIESTA JA8 VALYTUVŲ: ĮSIGYTI GEROMIS SĄLYGOMIS

ⓘ Pastaba apie atsakomybę:

Dokumentuose pateikiami tik patarimai ir rekomendacijos, kurios gali būti jums naudingos atliekant remonto ir keitimo darbus. Įmonė „AutoDoc“ nėra atsakinga už remonto proceso metu patirtus nuostolius, traumas ir žalą turtui dėl neteisingo pateiktos informacijos naudojimo ir interpretavimo.

„AutoDoc“ nėra atsakingi už bet kokias galimas klaidas ir netikslumus šioje instrukcijoje. Pateikiama medžiaga yra skirta informaciniams tikslams ir negali pakeisti specialistų konsultacijos.

„AutoDoc“ nėra atsakingi už netinkamą ir traumas galintį sukelti remontinės įrangos, įrankių ir transporto priemonių dalių naudojimą. „AutoDoc“ primygtinai rekomenduoja būti atsargiems ir laikytis saugumo taisyklų atliekant bet kokius remonto ar keitimo darbus. Atsiminkite: žemos kokybės transporto priemonių dalių naudojimas negarantuoja reikiamo saugumo lygio kelyje.

© Copyright 2018 – visas turinys, ypač tekstai, nuotraukos ir grafika, yra apsaugoti autorinių teisių. Visos teisės, įskaitant kopijavimą, redagavimą ir vertimą, priklauso „Autodoc GmbH“.