



Kaip pakeisti **BMW X5**
E53 salono filtro - keitimo
instrukcija

VAIZDO PAMOKA

 **Svarbu!**

Ši keitimo veiksmų seka gali būti naudojama:

BMW X5 (E53) 3.0 d, BMW X5 (E53) 4.6 is, BMW X5 (E53) 3.0 i, BMW X5 (E53) 4.4 i,
BMW X5 (E53) 4.8 is

Veiksmų seka gali šiek tiek skirtis, priklausomai nuo automobilio konstrukcijos ypatumų.

Keitimas: salono filtro – BMW X5 E53. Patarimas iš AUTODOC:

- Salono filtrą keiskite ne rečiau kaip 1 kartą per pusę metų, pavasario ir rudens sezonų pradžioje.
- Laikykitės autodalies eksploataavimo terminų, rekomendacijų ir reikalavimų, kuriuos pateikia gamintojas.
- Jeigu į saloną patenkančio oro srautas staiga sumažėjo, filtrą pakeiskite anksčiau, negu numatyta techninės priežiūros plane.
- Visus darbus atlikite su užgesintu varikliu.

KEITIMAS: SALONO FILTRO – BMW X5 E53. REKOMENDUOJAMA VEIKSMŲ SEKA:

1

Atidarykite variklio dangtį.




2

Naudokite apsauginį dėklą, kad nepažeistumėte automobilio dažų ir plastiko.


3

Atsukite salono filtro dangtelio tvirtinimo elementus.




4

Pakelkite salono filtro korpuso dangtį.



5

Išimkite salono filtrą.




Keitimas: salono filtro – BMW X5 E53. Profesionalai rekomenduoja:

- Nebandykite išvalyti ir pakartotinai naudoti filtro - tai paveiks į saloną patenkančio oro valymo kokybę.

6

Įdėkite salono filtrą į montavimo vietą.




AUTODOC rekomenduoja:

- Atkreipkite dėmesį į oro srauto krypties žymėjimą ant filtro.
- Keitimas: salono filtro – BMW X5 E53. Įsitinkinkite, kad teisingai įdėjote filtravimo elementą. Neleiskite įvykti poslinkiui.
- Naudokite tik kokybiškus filtrus.


7

Uždėkite salono filtro korpuso dangtelį.



8

Įsukite salono filtro dangtelio tvirtinimo elementus.




9

Nuimkite apsauginį dėklą.

10

Uždarykite variklio dangtį.



GERAI PADIRBĖTA! 

ŽIŪRĖTI DAUGIAU PAMOKŲ

AUTODOC – KOKYBIŠKOS IR PRIEINAMOS AUTODALYS INTERNETU

MOBILIOJI PROGRAMĖLĖ AUTODOC: NAUDINGA IR PATOGU



+ AUTODOC

GET IT ON
Google Play

Download on the
App Store

Download

PLATUS AUTODALIŲ PASIRINKIMAS JŪSŲ AUTOMOBILIUI

ĮSIGYKITE BMW AUTODALIS

SALONO FILTRO: PLATUS ASORTIMENTAS

IŠSIRINKITE AUTODALIS BMW X5 E53

BMW SALONO FILTRO: ĮSIGYKITE DABAR

**BMW X5 E53 SALONO FILTRO: ĮSIGYTI GEROMIS
SĄLYGOMIS**

PASTABA APIE ATSAKOMYBĘ:

Dokumentuose pateikiami tik patarimai ir rekomendacijos, kurios gali būti jums naudingos atliekant remonto ir keitimo darbus. Įmonė „AUTODOC“ nėra atsakinga už remonto proceso metu patirtus nuostolius, traumas ir žalą turtui dėl neteisingo pateiktos informacijos naudojimo ir interpretavimo.

„AUTODOC“ nėra atsakingi už bet kokias galimas klaidas ir netikslumus šioje instrukcijoje. Pateikiama medžiaga yra skirta informaciniams tikslams ir negali pakeisti specialistų konsultacijos.

„AUTODOC“ nėra atsakingi už netinkamą ir traumas galintį sukelti remontinės įrangos, įrankių ir transporto priemonių dalių naudojimą. „AUTODOC“ primygtinai rekomenduoja būti atsargiems ir laikytis saugumo taisyklių atliekant bet kokius remonto ar keitimo darbus. Atsiminkite: žemos kokybės transporto priemonių dalių naudojimas negarantuoja reikiamo saugumo lygio kelyje.

© Copyright 2023 – visas turinys, ypač tekstai, nuotraukos ir grafika, yra apsaugoti autorių teisių. Visos teisės, įskaitant kopijavimą, redagavimą ir vertimą, priklauso „AUTODOC SE“.