



Kaip pakeisti **Mercedes**
Vito W638 valytuvų:
galas - keitimo instrukcija

VAIZDO PAMOKA



Svarbu!

Ši keitimo veiksmų seka gali būti naudojama:

MERCEDES-BENZ S Klasė Saloon (W116) 280 S 2.8 (116.020), MERCEDES-BENZ S Klasė Saloon (W116) 280 SE/SEL 2.8 (116.024), MERCEDES-BENZ S Klasė Saloon (W116) 350 SE/SEL 3.5 (116.028, 116.029), MERCEDES-BENZ S Klasė Saloon (W116) 450 SE/SEL 4.5 (116.033), MERCEDES-BENZ S Klasė Saloon (W116) 450 SE/SEL 4.5 (116.032), MERCEDES-BENZ S Klasė Saloon (W116) 450 SEL 6.9 (116.036), MERCEDES-BENZ SL Cabriolet (R107) 280 SL 2.8 (107.042), MERCEDES-BENZ SL Cabriolet (R107) 300 SL 3.0 (107.041), MERCEDES-BENZ SL Cabriolet (R107) 350 SL 3.5 (107.043), MERCEDES-BENZ SL Cabriolet (R107) 380 SL 3.8 (107.045), MERCEDES-BENZ SL Cabriolet (R107) 420 SL 4.2 (107.047), MERCEDES-BENZ SL Cabriolet (R107) 450 SL 4.5 (107.044), MERCEDES-BENZ SL Coupe (C107) 450 SLC 4.5 (107.024), MERCEDES-BENZ SL Cabriolet (R107) 500 SL 5.0 (107.046), MERCEDES-BENZ SL Coupe (C107) 280 SLC 2.8 (107.022), (+ 32)

Veiksmų seka gali šiek tiek skirtis, priklausomai nuo automobilio konstrukcijos ypatumų.

AUTODOC rekomenduoja:

- Atkreipkite dėmesį: visi darbai automobilyje - Mercedes Vito W638 - turi būti atliekami su užgesintu varikliu.

KEITIMĄ ATLIKITE TOKIA EILĖS TVARKA:

1

Iki galo atitraukite valytuvo svirtį nuo stiklo.



2

Paspauskite ant fikatoriaus. Nuimkite šepetėlį nuo svirties.




Keitimas: valytuvų – Mercedes Vito W638. AUTODOC ekspertai rekomenduoja:

- Stebėkite, kad keičiant šepetėlį spyruoklinė svirtis neatsitrenktų į stiklą.

3

Uždėkite naują valytuvo šepetėlį ir atsargiai prispauskite svirtį prie stiklo.




Keitimas: valytuvų – Mercedes Vito W638. Patarimas iš AUTODOC:

- Neimkite valytuvo šepetėlio už darbinį guminį paviršių, kad nepažeistumėte grafito sluoksnio.
- Įsitikinkite, kad valytuvo guma visu savo igiu priglunda prie stiklo.


4

Ijunkite degimą.



5

Po sumontavimo, patikrinkite valytuvų darbą.

**GERAI PADIRBĖTA!** **ŽIŪRĖTI DAUGIAU PAMOKŲ**

AUTODOC – KOKYBIŠKOS IR PRIEINAMOS AUTODALYS INTERNETU

MOBILIOJI PROGRAMĖLĖ AUTODOC: NAUDINGA IR PATOGU



AUTODOC

GET IT ON
Google Play

Download on the
App Store

Download

PLATUS AUTODALIŲ PASIRINKIMAS JŪSŲ AUTOMOBILIUI

ĮSIGYKITE MERCEDES AUTODALIS

VALYTUVŲ: PLATUS ASORTIMENTAS

IŠSIRINKITE AUTODALIS MERCEDES VITO W638

MERCEDES VALYTUVŲ: ĮSIGYKITE DABAR

**MERCEDES VITO W638 STIKLO VALYTUVAI: ĮSIGYTI
GEROMIS SĄLYGOMIS**

ⓘ PASTABA APIE ATSAKOMYBĘ:

Dokumentuose pateikiami tik patarimai ir rekomendacijos, kurios gali būti jums naudingos atliekant remonto ir keitimo darbus. Įmonė „AUTODOC“ nėra atsakinga už remonto proceso metu patirtus nuostolius, traumas ir žalą turtui dėl neteisingo pateiktos informacijos naudojimo ir interpretavimo.

„AUTODOC“ nėra atsakingi už bet kokias galimas klaidas ir netikslumus šioje instrukcijoje. Pateikiama medžiaga yra skirta informaciniams tikslams ir negali pakeisti specialistų konsultacijos.

„AUTODOC“ nėra atsakingi už netinkamą ir traumas galintį sukelti remontinės įrangos, įrankių ir transporto priemonių dalių naudojimą. „AUTODOC“ primygtinai rekomenduoja būti atsargiems ir laikytis saugumo taisyklių atliekant bet kokius remonto ar keitimo darbus. Atsiminkite: žemos kokybės transporto priemonių dalių naudojimas negarantuoja reikiamo saugumo lygio kelyje.

© Copyright 2021 – visas turinys, ypač tekstai, nuotraukos ir grafika, yra apsaugoti autorių teisių. Visos teisės, įskaitant kopijavimą, redagavimą ir vertimą, priklauso „AUTODOC GmbH“.