




Kaip pakeisti **VW Passat
B6 Sedan (3C2)** kuro
filtro - keitimo instrukcija

PANAŠI VAIZDO PAMOKA



Šiame vaizdo įrašė rodoma panašios autodalies keitimo procedūra kitoje transporto priemonėje.

Svarbu!

Ši keitimo veiksmų seka gali būti naudojama:

VW Passat B6 Sedanas (3C2) 1.6

Veiksmų seka gali šiek tiek skirtis, priklausomai nuo automobilio konstrukcijos ypatumų.

Ši pamoka gali būti naudojama atliekant panašios autodalies keitimą automobilyje:

VW Transporter T4 Van (70A, 70H, 7DA, 7DH) 2.5 TDI

KEITIMAS: KURO FILTRO – VW PASSAT B6 SEDANAS
(3C2). REIKIAMŲ ĮRANKIŲ SĄRAŠAS:



- Kryžminis atsuktuvas
- Plokščias Atsuktuvas
- Automobilio sparnų uždangalas

[Įsigyti įrankius](#)

Keitimas: kuro filtro – VW Passat B6 Sedan (3C2). AUTODOC rekomenduoja:


- Įsitinkite, kad darbo aplinka yra pakankamai išvėdinama. Kuro garai yra nuodingi.
- Visus darbus atlikite su užgesintu varikliu.

KEITIMAS: KURO FILTRO – VW PASSAT B6 SEDANAS (3C2). REKOMENDUOJAMA VEIKSMŲ SEKA:

1 Atidarykite variklio dangtį.


2 Naudokite apsauginį dėklą, kad nepažeistumėte automobilio dažų ir plastiko.

3 Nuimkite akumulatoriaus dangtelį.




4 Nuimkite kuro filtro vamzdelių tvirtinimo fiksatarius. Naudokite plokščią atsuktuvą.

5 Atlaisvinkite kuro filtro žarnų tvirtinimo apkabas. Naudokite kryžminį atsuktuvą. Naudokite plokščią atsuktuvą.



6

Atjunkite vamzdelius nuo kuro filtro.




Keitimas: kuro filtro – VW Passat B6 Sedan (3C2). Profesionalai rekomenduoja:

- Būkite atsargūs! Kuras gali ištekėti iš filtro korpuso ir atvamzdžių.


7

Išimkite kuro filtrą.



8

Sumontuokite naują kuro filtrą.




Keitimas: kuro filtro – VW Passat B6 Sedan (3C2). AUTODOC ekspertai rekomenduoja:

- Įsitinkite, kad kuro filtro padėtis yra teisinga. Atsižvelkite į kuro tekėjimo krypties žymėjimus.
- Montavimo metu stebėkite, kad dulkės ir purvas nepatektų į kuro filtro korpusą.
- Naudokite tik kokybiškus filtrus.

9

Prijunkite vamzdelius prie kuro filtro.




10

Priveržkite kuro filtro žarnų tvirtinimo apkabas. Naudokite kryžminį atsuktuvą.


11

Uždėkite kuro filtro vamzdelių tvirtinimo laikiklius.



12

Sumontuokite akumulatoriaus dangtelį.



13

Nuimkite apsauginį dėklą.

14 Uždarykite variklio dangtį.

15 Kelioms minutėms paleiskite variklį. Tai būtina, kad galima būtų įsitikinti komponento veikimo korektiškumu.

16 Užgesinkite variklį.

Keitimas: kuro filtro – VW Passat B6 Sedanas (3C2). Patarimas iš AUTODOC ekspertų:

- Prieš pradėdami judėjimą, būtinai nuorinkite kuro sistemą, kad išvengtumėte oro įsiskverbimo į ją.
- Kad apsaugotumėte aplinką nuo taršos, būtinai išmeskite panaudotus filtrus specialiuose surinkimo punktuose.

GERAI PADIRBĖTA! 

ŽIŪRĖTI DAUGIAU PAMOKŲ

AUTODOC – KOKYBIŠKOS IR PRIEINAMOS AUTODALYS INTERNETU

MOBILIOJI PROGRAMĖLĖ AUTODOC: NAUJINGA IR PATOGU

AUTODOC+

GET IT ON
Google Play

Download on the
App Store

Download

PLATUS AUTODALIŲ PASIRINKIMAS JŪSŲ AUTOMOBILIUI

KURO FILTRO: PLATUS ASORTIMENTAS

i PASTABA APIE ATSAKOMYBĘ:

Dokumentuose pateikiami tik patarimai ir rekomendacijos, kurios gali būti jums naudingos atliekant remonto ir keitimo darbus. Įmonė „AUTODOC“ nėra atsakinga už remonto proceso metu patirtus nuostolius, traumas ir žalą turtui dėl neteisingo pateiktos informacijos naudojimo ir interpretavimo.

„AUTODOC“ nėra atsakingi už bet kokias galimas klaidas ir netikslumus šioje instrukcijoje. Pateikiama medžiaga yra skirta informaciniams tikslams ir negali pakeisti specialistų konsultacijos.

„AUTODOC“ nėra atsakingi už netinkamą ir traumas galintį sukelti remontinės įrangos, įrankių ir transporto priemonių dalių naudojimą. „AUTODOC“ primygtinai rekomenduoja būti atsargiems ir laikytis saugumo taisyklių atliekant bet kokius remonto ar keitimo darbus. Atsiminkite: žemos kokybės transporto priemonių dalių naudojimas negarantuoja reikiamo saugumo lygio kelyje.

© Copyright 2022 – visas turinys, ypač tekstai, nuotraukos ir grafika, yra apsaugoti autorių teisių. Visos teisės, įskaitant kopijavimą, redagavimą ir vertimą, priklauso „AUTODOC GmbH“.