



Kaip pakeisti **VAUXHALL**
Corsa Mk III (D)
Hatchback (S07)
bagažinės amortizatorių -
keitimo instrukcija

PANAŠI VAIZDO PAMOKA



Šiame vaizdo įrašė rodoma panašios autodalių keitimo procedūra kitoje transporto priemonėje.

Svarbu!

Ši keitimo veiksmų seka gali būti naudojama:

VAUXHALL Corsa Mk III (D) Hatchback (S07) 1.6 VXR, VAUXHALL Corsa Mk III (D) Hatchback (S07) 1.3 CDTI, VAUXHALL Corsa Mk III (D) Hatchback (S07) 1.7 CDTI

Veiksmų seka gali šiek tiek skirtis, priklausomai nuo automobilio konstrukcijos ypatumų.

Ši pamoka gali būti naudojama atliekant panašios autodalių keitimą automobilyje:
OPEL Corsa C Hatchback (X01) 1.3 CDTI (F08, F68)

KEITIMAS: BAGAŽINĖS AMORTIZATORIŲ – VAUXHALL
CORSA MK III (D) HATCHBACK (S07). ĮRANKIAI, KURIŲ
GALI PRIREIKTI:



• Plokščias Atsuktuvas

• Hidraulinis keltuvas

[Įsigyti įrankius](#)

Keitimas: багаžinės amortizatorių – VAUXHALL Corsa Mk III (D) Hatchback (S07). Patarimas:

- Dešinę ir kairę багаžinės dangčio dujines spyruokles reikia pakeisti vienu metu.
- Pakeitimo procedūra yra identiška tiek dešinei, tiek kairei багаžinės dangčio dujinei spyruoklei.
- [spėjimas! Užgesinkite variklį prieš pradėdami bet kokius darbus su - VAUXHALL Corsa Mk III (D) Hatchback (S07).

KEITIMĄ ATLIKITE TOKIA EILĖS TVARKA:

1 Atidarykite багаžinės dangtį.

2 Palaikykite багаžinės dangtį. Naudokite hidraulinį pakelėją.




3 Atpalaiduokite žiedą, jungiantį dujinę spyruoklę prie багаžinės dangčio. Naudokite plokščią atsuktuvą.



4

Atpalaiduokite žiedą, jungiantį dujinę spyruoklę prie automobilio kėbulo. Naudokite plokščią atsuktuvą.




Keitimas: bagažinės amortizatorių – VAUXHALL Corsa Mk III (D) Hatchback (S07). AUTODOC ekspertai rekomenduoja:

- Kad išvengtumėte sužalojimų, būtinai laikykite bagažinės dangtį kol išmontuojate dujines spyruokles.

5

Nuimkite bagažinės dangčio dujinę spyruoklę.



6

Išvalykite bagažinės dangčio amortizatoriaus montavimo vietas.




7 Įdėkite naują bagažinės dangčio dujinę spyruoklę.



Keitimas: bagažinės amortizatorių – VAUXHALL Corsa Mk III (D) Hatchback (S07). Patarimas iš AUTODOC:

- Kad išvengtumėte sužalojimų, būtinai laikykite bagažinės dangtį kol montuojate dujines spyruokles.

8 Užfiksuokite žiedą, jungiantį dujinę spyruoklę prie bagažinės dangčio.



9 Užfiksuokite žiedą, jungiantį dujinę spyruoklę prie automobilio korpuso.



10 Patraukite hidraulinį keltuvaž.



AUTODOC rekomenduoja:

- Nenuleidinėkite hidraulinio keltuvo staigiais judesiais, kad išvengtumėte automobilio VAUXHALL Corsa Mk III (D) Hatchback (S07) komponentų ir mechanizmų pažeidimo.
- Patikrinkite bagažinės dangčio dujinių spyruoklių darbinę būklę sumontavus žibintus.

11

Uždarykite bagažinės dangtį.

GERAI PADIRBĖTA! **ŽIŪRĖTI DAUGIAU PAMOKŲ**

AUTODOC – KOKYBIŠKOS IR PRIEINAMOS AUTODALYS INTERNETU

MOBILIOJI PROGRAMĖLĖ AUTODOC: NAUJINGA IR PATOGU



+ AUTODOC

GET IT ON
Google Play

Download on the
App Store

Download

PLATUS AUTODALIŲ PASIRINKIMAS JŪSŲ AUTOMOBILIUI

BAGAŽINĖS AMORTIZATORIŲ: PLATUS ASORTIMENTAS

i PASTABA APIE ATSAKOMYBĘ:

Dokumentuose pateikiami tik patarimai ir rekomendacijos, kurios gali būti jums naudingos atliekant remonto ir keitimo darbus. Įmonė „AUTODOC“ nėra atsakinga už remonto proceso metu patirtus nuostolius, traumas ir žalą turtui dėl neteisingo pateiktos informacijos naudojimo ir interpretavimo.

„AUTODOC“ nėra atsakingi už bet kokias galimas klaidas ir netikslumus šioje instrukcijoje. Pateikiama medžiaga yra skirta informaciniams tikslams ir negali pakeisti specialistų konsultacijos.

„AUTODOC“ nėra atsakingi už netinkamą ir traumas galintį sukelti remontinės įrangos, įrankių ir transporto priemonių dalių naudojimą. „AUTODOC“ primygtinai rekomenduoja būti atsargiems ir laikytis saugumo taisyklių atliekant bet kokius remonto ar keitimo darbus. Atsiminkite: žemos kokybės transporto priemonių dalių naudojimas negarantuoja reikiamo saugumo lygio kelyje.

© Copyright 2023 – visas turinys, ypač tekstai, nuotraukos ir grafika, yra apsaugoti autorių teisių. Visos teisės, įskaitant kopijavimą, redagavimą ir vertimą, priklauso „AUTODOC SE“.