

 **AUTODOC CLUB**

Kaip pakeisti **Ford
Transit Mk7 van** trečiąjį
stabdžių žibintą - keitimo
vadovas

VAIZDO PAMOKA




Svarbu!

Ši keitimo veiksmų seka gali būti naudojama:

FORD Grand C-Max (DXA/CB7, DXA/CEU) 2.0 TDCi, FORD MONDEO IV Turnier (BA7) 2.0 TDCi, FORD MONDEO IV (BA7) 2.0 TDCi, FORD GALAXY (WA6) 2.0 TDCi, FORD S-MAX (WA6) 2.0 TDCi, FORD C-Max II (DXA/CB7, DXA/CEU) 2.0 TDCi, FORD S-MAX (WA6) 2.2 TDCi, FORD MONDEO IV (BA7) 2.2 TDCi, FORD MONDEO IV Turnier (BA7) 2.2 TDCi, FORD FOCUS III sedanas 2.0 TDCi, FORD FOCUS III 2.0 TDCi, FORD FOCUS III Turnier 2.0 TDCi, FORD GALAXY (WA6) 2.2 TDCi, FORD Focus II Universalas (DA_, FFS, DS) 2.0 TDCi, FORD Focus II Hatchback (DA_, HCP, DP) 2.0 TDCi, (+ 38)

Veiksmų seka gali šiek tiek skirtis, priklausomai nuo automobilio konstrukcijos ypatumų.

JUMS REIKĖS:



- Purškalo elektros kontaktams
- Reketinio atsuktuvo
- Torx T25 antgalio


[ĮSIGYTI ĮRANKIUS](#)

AUTODOC rekomenduoja:


- Visus darbus reikėtų atlikti su išjungtu uždegimu.

KEITIMO ŽINGSNIUS ATLIKITE TOKIA EILĖS TVARKA:


- 1** Atsukite trečiojo stabdžių žibinto tvirtinimus. Naudokite T25 Torx antgalį. Naudokite reketinį atsuktuvą.




- 2** Išimkite tvirtinimo varžtus.



- 3** Išimkite trečiąjį stabdžių žibintą.




- 4** Atjunkite jungtį nuo trečiojo stabdžių žibinto.



5

Apdorokite trečiojo stabdžių žibinto jungtį. Naudokite purškalą elektros kontaktams.




6

Prijunkite jungtį prie naujo stabdžių žibinto.




7

Sumontuokite naują trečiąjį stabdžių žibintą.



8

Sumontuokite tvirtinimo varžtus.



9

Priveržkite trečiojo stabdžių žibinto tvirtinimo varžtus. Naudokite T25 Torx antgalį. Naudokite reketinį atsuktuvą



10

Patikrinkite, ar naujasis komponentas veikia.



GERAI PADIRBĖTA! 

ŽIŪRĖTI DAUGIAU PAMOKŲ

AUTODOC – KOKYBIŠKOS IR PRIEINAMOS AUTODALYS INTERNETU

MOBILIOJI PROGRAMĖLĖ AUTODOC: NAUDINGA IR PATOGU



+ AUTODOC

GET IT ON
Google Play

Download on the
App Store

Download

PLATUS AUTODALIŲ PASIRINKIMAS JŪSŲ AUTOMOBILIUI

ĮSIGYKITE FORD AUTODALIS

PAPILDOMAS STOP ŽIBINTAS: PLATUS ASORTIMENTAS

IŠSIRINKITE AUTODALIS FORD TRANSIT MK7 VAN

FORD PAPILDOMAS STOP ŽIBINTAS: ĮSIGYKITE DABAR

**FORD TRANSIT MK7 VAN PAPILDOMAS STOP ŽIBINTAS:
ĮSIGYTI GEROMIS SĄLYGOMIS**

PASTABA APIE ATSAKOMYBĘ:

Dokumentuose pateikiami tik patarimai ir rekomendacijos, kurios gali būti jums naudingos atliekant remonto ir keitimo darbus. Įmonė „AUTODOC“ nėra atsakinga už remonto proceso metu patirtus nuostolius, traumas ir žalą turtui dėl neteisingo pateiktos informacijos naudojimo ir interpretavimo.

„AUTODOC“ nėra atsakingi už bet kokias galimas klaidas ir netikslumus šioje instrukcijoje. Pateikiama medžiaga yra skirta informaciniams tikslams ir negali pakeisti specialistų konsultacijos.

„AUTODOC“ nėra atsakingi už netinkamą ir traumas galintį sukelti remontinės įrangos, įrankių ir transporto priemonių dalių naudojimą. „AUTODOC“ primygtinai rekomenduoja būti atsargiems ir laikytis saugumo taisyklių atliekant bet kokius remonto ar keitimo darbus. Atsiminkite: žemos kokybės transporto priemonių dalių naudojimas negarantuoja reikiamo saugumo lygio kelyje.

© Copyright 2023 – visas turinys, ypač tekstai, nuotraukos ir grafika, yra apsaugoti autorių teisių. Visos teisės, įskaitant kopijavimą, redagavimą ir vertimą, priklauso „AUTODOC SE“.