



Kaip pakeisti **RENAULT
TRAFIC II autobusas (JL)**
kuro filtro - keitimo
instrukcija

PANAŠI VAIZDO PAMOKA



Šiame vaizdo įrašė rodoma panašios autodalies keitimo procedūra kitoje transporto priemonėje.

i Svarbu!

Ši keitimo veiksmų seka gali būti naudojama:

RENAULT TRAFIC II autobusas (JL) 2.0, RENAULT TRAFIC II autobusas (JL) 2.0 16V

Veiksmų seka gali šiek tiek skirtis, priklausomai nuo automobilio konstrukcijos ypatumų.

Ši pamoka gali būti naudojama atliekant panašios autodalies keitimą automobilyje:
RENAULT MEGANE II sedanas (LM0/1_) 1.4

KEITIMAS: KURO FILTRO – RENAULT TRAFIC II
 AUTOBUSAS (JL). REIKIAMŲ ĮRANKIŲ SĄRAŠAS:



- Kuro žarnų jungiklių nuėmėjas
- Laužtuvas
- Talpa skysčiams


Įsigyti įrankius

Keitimas: kuro filtro – RENAULT TRAFIC II autobusas (JL). Patarimas iš AUTODOC ekspertų:

- Įsitikinkite, kad darbo aplinka yra pakankamai išvėdinama. Kuro garai yra nuodingi.
- Atkreipkite dėmesį: visi darbai automobilyje - RENAULT TRAFIC II autobusas (JL) - turi būti atliekami su užgesintu varikliu.


KEITIMĄ ATLIKITE TOKIA EILĖS TVARKA:

1 Atidarykite kuro bako dangtelį. Atsukite kuro bako kamštį.




2 Pakelkite automobilį ir užfiksuokite ant saugos atramų.

3 Paruoškite talpą skysčiams.



4 Suspauskite fiksatoreis ir atjunkite kuro tiekimo magistrales nuo kuro filtro korpuso. Naudokite reples kuro sistemos greitoms jungtims.




Keitimas: kuro filtro – RENAULT TRAFIC II autobusas (JL). Patarimas iš AUTODOC ekspertų:

- Būkite atsargūs! Kuras gali ištekėti iš filtro korpuso ir atvamzdžių.


5

Išimkite kuro filtrą. Naudokite laužtuvą. Įdėkite seną filtravimo elementą į talpą.



6

Sumontuokite naują kuro filtrą.



Keitimas: kuro filtro – RENAULT TRAFIC II autobusas (JL). Profesionalai rekomenduoja:

- Atminkite, svarbu nesumaišyti filtro įėjimą ir išėjimą. Rodyklės ant filtro nurodo kuro srauto kryptį.
- Montavimo metu stebėkite, kad dulkės ir purvas nepatektų į kuro filtro korpusą.
- Dėmesio! Naudokite kokybiškus filtras - RENAULT TRAFIC II autobusas (JL).

7

Prijunkite kuro magistralę prie kuro filtro ir uždarykite tvirtinimo kabes.



8

Nuleiskite automobilį.

9

Užsukite kuro bako kamštį. Uždarykite kuro bako dangtelį.



Keitimas: kuro filtro – RENAULT TRAFIC II autobusas (JL). AUTODOC ekspertai rekomenduoja:

- Prieš pradėdami važiuoti, kelis kartus įjunkite ir išjunkite uždegimą. Tai būtina tam, kad kuro siurblys pripildytų sistemą kuru.

10

Kelioms minutėms paleiskite variklį. Tai būtina, kad galima būtų įsitikinti komponento veikimo korektiškumu.

11

Užgesinkite variklį.

Keitimas: kuro filtro – RENAULT TRAFIC II autobusas (JL). Patarimas:

- Kad apsaugotumėte aplinką nuo taršos, būtinai išmeskite panaudotus filtrus specialiuose surinkimo punktuose.

GERAI PADIRBĖTA! 

ŽIŪRĖTI DAUGIAU PAMOKŲ

AUTODOC – KOKYBIŠKOS IR PRIEINAMOS AUTODALYS INTERNETU

MOBILIOJI PROGRAMĖLĖ AUTODOC: NAUJINGA IR PATOGU



AUTODOC

GET IT ON
Google Play

Download on the
App Store

Download

PLATUS AUTODALIŲ PASIRINKIMAS JŪSŲ AUTOMOBILIUI

KURO FILTRO: PLATUS ASORTIMENTAS

i PASTABA APIE ATSAKOMYBĘ:

Dokumentuose pateikiami tik patarimai ir rekomendacijos, kurios gali būti jums naudingos atliekant remonto ir keitimo darbus. Įmonė „AUTODOC“ nėra atsakinga už remonto proceso metu patirtus nuostolius, traumas ir žalą turtui dėl neteisingo pateiktos informacijos naudojimo ir interpretavimo.

„AUTODOC“ nėra atsakingi už bet kokias galimas klaidas ir netikslumus šioje instrukcijoje. Pateikiama medžiaga yra skirta informaciniams tikslams ir negali pakeisti specialistų konsultacijos.

„AUTODOC“ nėra atsakingi už netinkamą ir traumas galintį sukelti remontinės įrangos, įrankių ir transporto priemonių dalių naudojimą. „AUTODOC“ primygtinai rekomenduoja būti atsargiems ir laikytis saugumo taisyklių atliekant bet kokius remonto ar keitimo darbus. Atsiminkite: žemos kokybės transporto priemonių dalių naudojimas negarantuoja reikiamo saugumo lygio kelyje.

© Copyright 2023 – visas turinys, ypač tekstai, nuotraukos ir grafika, yra apsaugoti autorių teisių. Visos teisės, įskaitant kopijavimą, redagavimą ir vertimą, priklauso „AUTODOC SE“.