



Kaip pakeisti **PEUGEOT**
205 F Van kuro filtro -
keitimo instrukcija

PANAŠI VAIZDO PAMOKA



Šiame vaizdo įrašė rodoma panašios autodalių keitimo procedūra kitoje transporto priemonėje.

Svarbu!

Ši keitimo veiksmų seka gali būti naudojama:

PEUGEOT 205 F Van 1.8 DT, PEUGEOT 205 F Van 1.9 D

Veiksmų seka gali šiek tiek skirtis, priklausomai nuo automobilio konstrukcijos ypatumų.

Ši pamoka gali būti naudojama atliekant panašios autodalių keitimą automobilyje:
CITROËN Berlingo / Berlingo First Van (M_) 1.9 D

KEITIMAS: KURO FILTRO – PEUGEOT 205 F VAN.
ĮRANKIAI, KURIŲ GALI PIREIKTI:



- Universalus purškiamasis skystis valymui
- Dinamometrinis raktas
- HEX antgalis Nr. H4
- Reketinis raktas
- Tepalo švirškštas
- Automobilio sparnų uždangalas

Įsigyti įrankius

Keitimas: kuro filtro – PEUGEOT 205 F Van. Patarimas iš AUTODOC:


- Įsitikinkite, kad darbo aplinka yra pakankamai išvėdinama. Kuro garai yra nuodingi.
- Atkreipkite dėmesį: visi darbai automobilyje - PEUGEOT 205 F Van - turi būti atliekami su užgesintu varikliu.

KEITIMĄ ATLIKITE TOKIA EILĖS TVARKA:

1 Atidarykite variklio dangtį.

2 Naudokite apsauginį dėklą, kad nepažeistumėte automobilio dažų ir plastiko.

3 Išvalykite kuro filtro korpusą ir dangtelį. Naudokite universalų valymo skystį.




4 Atsukite kuro filtro dangtelio tvirtinimus. Naudokite HEX Nr. H4. Naudokite terkšlinį raktą.



5

Nuimkite kuro filtro dangtelį.



6

Išimkite kuro filtrą.



Keitimas: kuro filtro – PEUGEOT 205 F Van. AUTODOC rekomenduoja:

- Būkite atsargūs! Kuras gali ištekėti iš filtro korpuso ir atvamzdžių.


7

Įdėkite seną filtravimo elementą į talpą.



8

Išsiurbkite kurą iš kuro filtro korpuso. Naudokite tepalo švirkštą.



9

Sumontuokite naują kuro filtrą.




AUTODOC rekomenduoja:

- Įsitikinkite, kad kuro filtro padėtis yra teisinga. Atsižvelkite į kuro tekėjimo krypties žymėjimus.
- Montavimo metu stebėkite, kad dulksės ir purvas nepatektų į kuro filtro korpusą.
- PEUGEOT 205 F Van - Svarbu naudoti tik aukštos kokybės autodalį.

10

Uždėkite ir prisukite kuro filtro korpuso dangtelį.



11

Priveržkite kuro filtro dangtelio tvirtinimus. Naudokite HEX Nr. H4. Naudokite dinamometrinių raktą. Priveržimo jėga 9 Nm.



12 Išvalykite kuro filtro korpusą ir dangtelį. Naudokite universalų valymo skystį.



13 Rankiniu būdu užpildykite kuro sistemą.



14 Kelioms minutėms paleiskite variklį. Tai būtina, kad galima būtų įsitikinti komponento veikimo korektiškumu.

Keitimas: kuro filtro – PEUGEOT 205 F Van. Profesionalai rekomenduoja:

- Kad apsaugotumėte aplinką nuo taršos, būtinai išmeskite panaudotus filtrus specialiuose surinkimo punktuose.

15 Užgesinkite variklį.

16 Nuimkite apsauginį dėklą.

17 Uždarykite variklio dangtį.

GERAI PADIRBĖTA! 

ŽIŪRĖTI DAUGIAU PAMOKŲ

AUTODOC – KOKYBIŠKOS IR PRIEINAMOS AUTODALYS INTERNETU

MOBILIOJI PROGRAMĖLĖ AUTODOC: NAUJINGA IR PATOGU



+ AUTODOC

GET IT ON
Google Play

Download on the
App Store

Download

PLATUS AUTODALIŲ PASIRINKIMAS JŪSŲ AUTOMOBILIUI

KURO FILTRO: PLATUS ASORTIMENTAS

i PASTABA APIE ATSAKOMYBĘ:

Dokumentuose pateikiami tik patarimai ir rekomendacijos, kurios gali būti jums naudingos atliekant remonto ir keitimo darbus. Įmonė „AUTODOC“ nėra atsakinga už remonto proceso metu patirtus nuostolius, traumas ir žalą turtui dėl neteisingo pateiktos informacijos naudojimo ir interpretavimo.

„AUTODOC“ nėra atsakingi už bet kokias galimas klaidas ir netikslumus šioje instrukcijoje. Pateikiama medžiaga yra skirta informaciniams tikslams ir negali pakeisti specialistų konsultacijos.

„AUTODOC“ nėra atsakingi už netinkamą ir traumas galintį sukelti remontinės įrangos, įrankių ir transporto priemonių dalių naudojimą. „AUTODOC“ primygtinai rekomenduoja būti atsargiems ir laikytis saugumo taisyklių atliekant bet kokius remonto ar keitimo darbus. Atsiminkite: žemos kokybės transporto priemonių dalių naudojimas negarantuoja reikiamo saugumo lygio kelyje.

© Copyright 2023 – visas turinys, ypač tekstai, nuotraukos ir grafika, yra apsaugoti autorių teisių. Visos teisės, įskaitant kopijavimą, redagavimą ir vertimą, priklauso „AUTODOC SE“.