

 **AUTODOC CLUB**

Kaip pakeisti **OPEL Corsa
B Caravan (S93)** oro filtro
- keitimo instrukcija

PANAŠI VAIZDO PAMOKA



Šiame vaizdo įrašė rodoma panašios autodalių keitimo procedūra kitoje transporto priemonėje.

Svarbu!

Ši keitimo veiksmų seka gali būti naudojama:

OPEL Corsa B Caravan (S93) 1.4 i 16V (F35)

Veiksmų seka gali šiek tiek skirtis, priklausomai nuo automobilio konstrukcijos ypatumų.

Ši pamoka gali būti naudojama atliekant panašios autodalių keitimą automobilyje:

OPEL Corsa B Hatchback (S93) 1.4 i (F08, F68, M68)

KEITIMAS: ORO FILTRO – OPEL CORSA B CARAVAN
(S93). REIKIAMŲ ĮRANKIŲ SĄRAŠAS:



- Kryžminis Atsuktuvus
- Mikropluošto servetėlės
- Automobilio sparnų uždangalas


Įsigyti įrankius

Keitimas: oro filtro – OPEL Corsa B Caravan (S93). AUTODOC ekspertai rekomenduoja:


- Laikykitės autodalies eksploataavimo terminų, rekomendacijų ir reikalavimų, kuriuos pateikia gamintojas.
- Atkreipkite dėmesį: visi darbai automobilyje - OPEL Corsa B Caravan (S93) - turi būti atliekami su užgesintu varikliu.

KEITIMĄ ATLIKITE TOKIA EILĖS TVARKA:

- 1 Atidarykite variklio dangtį.
- 2 Naudokite apsauginį dėklą, kad nepažeistumėte automobilio dažų ir plastiko.
- 3 Atlaisvinkite apkabą, kuri tvirtina oro tiekimo sistemą prie oro filtro korpuso. Naudokite kryžminį atsuktuvą.



- 4 Nuo oro filtro korpuso atjunkite oro tiekimo atvamzdį.



- 5 Uždenkite oro įsiurbimo žarną mikropluošto rankšluosčiu, tam, kad išvengtumėte purvo ir dulkių patekimo į sistemą.



- 6 Atlaisvinkite oro filtro dangtelio fiksatorius.




- 7 Nuimkite oro filtro dangtelį.




AUTODOC rekomenduoja:

- Keitimas: oro filtro – OPEL Corsa B Caravan (S93). Nenaudokite pernelyg daug jėgos demontuodami detalę, nes tai gali ją pažeisti.

- 8 Iš filtro korpuso išimkite keičiamą filtruojantį elementą.



9 Išvalykite oro filtro dangtelį ir korpusą.



10 Į filtro korpusą įdėkite naują filtravimo elementą. Įsitinkinkite, kad filtro kraštai tvirtai susiglaudžia su korpusu.



AUTODOC rekomenduoja:

- Keitimas: oro filtro – OPEL Corsa B Caravan (S93). Įsitinkinkite, kad teisingai įdėjote filtravimo elementą. Neleiskite įvykti poslinkiui.
- Naudokite tik kokybiškus filtrus.
- Montavimo metu stebėkite, kad dulkės ir purvas nepatektų į oro filtro korpusą.

11 Uždėkite oro filtro dangtelį.



AUTODOC rekomenduoja:

- Keitimas: oro filtro – OPEL Corsa B Caravan (S93). Montavimo metu nenaudokite pernelyg daug jėgos. Tai gali pažeisti detalę.

12

Įspauskite oro filtro dangtelio fiksatorius į vietą.



13

Pašalinkite mikropluošto rankšluostį nuo oro įsiriurbimo angos.



14

Sumontuokite oro įsiurbimo ortakį ir užfiksuokite jį.



15

Prisukite apkabą, kuri tvirtina oro tiekimo sistemą prie oro filtro korpuso. Naudokite kryžminį atsuktuvą.



16 Nuimkite apsauginį dėklą.

17 Uždarykite variklio dangtį.

GERAI PADIRBĖTA! 

ŽIŪRĖTI DAUGIAU PAMOKŲ

AUTODOC – KOKYBIŠKOS IR PRIEINAMOS AUTODALYS INTERNETU

MOBILIOJI PROGRAMĖLĖ AUTODOC: NAUJINGA IR PATOGU



+ AUTODOC

GET IT ON
Google Play

Download on the
App Store

Download

PLATUS AUTODALIŲ PASIRINKIMAS JŪSŲ AUTOMOBILIUI

ORO FILTRO: PLATUS ASORTIMENTAS

i PASTABA APIE ATSAKOMYBĘ:

Dokumentuose pateikiami tik patarimai ir rekomendacijos, kurios gali būti jums naudingos atliekant remonto ir keitimo darbus. Įmonė „AUTODOC“ nėra atsakinga už remonto proceso metu patirtus nuostolius, traumas ir žalą turtui dėl neteisingo pateiktos informacijos naudojimo ir interpretavimo.

„AUTODOC“ nėra atsakingi už bet kokias galimas klaidas ir netikslumus šioje instrukcijoje. Pateikiama medžiaga yra skirta informaciniams tikslams ir negali pakeisti specialistų konsultacijos.

„AUTODOC“ nėra atsakingi už netinkamą ir traumas galintį sukelti remontinės įrangos, įrankių ir transporto priemonių dalių naudojimą. „AUTODOC“ primygtinai rekomenduoja būti atsargiems ir laikytis saugumo taisyklių atliekant bet kokius remonto ar keitimo darbus. Atsiminkite: žemos kokybės transporto priemonių dalių naudojimas negarantuoja reikiamo saugumo lygio kelyje.

© Copyright 2023 – visas turinys, ypač tekstai, nuotraukos ir grafika, yra apsaugoti autorių teisių. Visos teisės, įskaitant kopijavimą, redagavimą ir vertimą, priklauso „AUTODOC SE“.