



Kaip pakeisti **OPEL Corsa  
A TR (S83) benzinas** kuro  
filtro - keitimo instrukcija

## PANAŠI VAIZDO PAMOKA



Šiame vaizdo įrašė rodoma panašios autodalies keitimo procedūra kitoje transporto priemonėje.

### **Svarbu!**

Ši keitimo veiksmų seka gali būti naudojama:

OPEL Corsa A TR (S83) 1.4 i (F11, M11, F19, M19), OPEL Corsa A TR (S83) 1.2 i (F11, M11, F19, M19)

Veiksmų seka gali šiek tiek skirtis, priklausomai nuo automobilio konstrukcijos ypatumų.

Ši pamoka gali būti naudojama atliekant panašios autodalies keitimą automobilyje:  
OPEL Corsa C Hatchback (X01) 1.2 (F08, F68)

KEITIMAS: KURO FILTRO – OPEL CORSA A TR (S83).  
REIKIAMŲ ĮRANKIŲ SĄRAŠAS:



- Kryžminis atsuktuvas
- Kuro žarnų jungiklių nuėmėjas

[Įsigyti įrankius](#)


Keitimas: kuro filtro – OPEL Corsa A TR (S83). Patarimas iš AUTODOC:

- Įsitinkite, kad darbo aplinka yra pakankamai išvėdinama. Kuro garai yra nuodingi.
- Atkreipkite dėmesį: visi darbai automobilyje - OPEL Corsa A TR (S83) - turi būti atliekami su užgesintu varikliu.


## KEITIMĄ ATLIKITE TOKIA EILĖS TVARKA:

**1** Pakelkite automobilį keltuvu arba pasinaudokite apžiūros duobe.

**2** Atlaisvinkite filtro tvirtinimus. Naudokite kryžminį atsuktuvą.




**3** Suspauskite fiksiatorius ir atjunkite kuro tiekimo magistrales nuo kuro filtro korpuso. Naudokite reples kuro sistemos greitoms jungtims.




Keitimas: kuro filtro – OPEL Corsa A TR (S83). Patarimas iš AUTODOC:

- Būkite atsargūs! Kuras gali ištekėti iš filtro korpuso ir atvamzdžių.

**4** Išimkite kuro filtrą.




**5** Sumontuokite naują kuro filtrą.




**Keitimas: kuro filtro – OPEL Corsa A TR (S83). Patarimas:**

- Įsitikinkite, kad kuro filtro padėtis yra teisinga. Atsižvelkite į kuro tekėjimo krypties žymėjimus.
- Montavimo metu stebėkite, kad dulksės ir purvas nepatektų į kuro filtro korpusą.
- OPEL Corsa A TR (S83) - Svarbu naudoti tik aukštos kokybės filtrus.

**6** Prijunkite kuro tiekimo magistralės prie kuro filtro.



**7** Priveržkite kuro filtro tvirtinimus. Naudokite kryžminį atsuktuvą.



**8** Nuleiskite automobilį.

**Keitimas: kuro filtro – OPEL Corsa A TR (S83). Profesionalai rekomenduoja:**

- Prieš pradėdami važiuoti, kelis kartus įjunkite ir išjunkite uždegimą. Tai būtina tam, kad kuro siurblys pripildytų sistemą kuru.

**9** Kelioms minutėms paleiskite variklį. Tai būtina, kad galima būtų įsitikinti komponento veikimo korektiškumu.

**10** Užgesinkite variklį.

**Keitimas: kuro filtro – OPEL Corsa A TR (S83). AUTODOC ekspertai rekomenduoja:**

- Kad apsaugotumėte aplinką nuo taršos, būtinai išmeskite panaudotus filtrus specialiuose surinkimo punktuose.

**GERAI PADIRBĖTA!** 

**ŽIŪRĖTI DAUGIAU PAMOKŲ**

## AUTODOC – KOKYBIŠKOS IR PRIEINAMOS AUTODALYS INTERNETU

MOBILIOJI PROGRAMĖLĖ AUTODOC: NAUDINGA IR PATOGU



**AUTODOC**

GET IT ON  
**Google Play**

Download on the  
**App Store**

**Download**

**PLATUS AUTODALIŲ PASIRINKIMAS JŪSŲ AUTOMOBILIUI**

**KURO FILTRO: PLATUS ASORTIMENTAS**

### **i PASTABA APIE ATSAKOMYBĘ:**

Dokumentuose pateikiami tik patarimai ir rekomendacijos, kurios gali būti jums naudingos atliekant remonto ir keitimo darbus. Įmonė „AUTODOC“ nėra atsakinga už remonto proceso metu patirtus nuostolius, traumas ir žalą turtui dėl neteisingo pateiktos informacijos naudojimo ir interpretavimo.

„AUTODOC“ nėra atsakingi už bet kokias galimas klaidas ir netikslumus šioje instrukcijoje. Pateikiama medžiaga yra skirta informaciniams tikslams ir negali pakeisti specialistų konsultacijos.

„AUTODOC“ nėra atsakingi už netinkamą ir traumas galintį sukelti remontinės įrangos, įrankių ir transporto priemonių dalių naudojimą. „AUTODOC“ primygtinai rekomenduoja būti atsargiems ir laikytis saugumo taisyklių atliekant bet kokius remonto ar keitimo darbus. Atsiminkite: žemos kokybės transporto priemonių dalių naudojimas negarantuoja reikiamo saugumo lygio kelyje.

© Copyright 2023 – visas turinys, ypač tekstai, nuotraukos ir grafika, yra apsaugoti autorių teisių. Visos teisės, įskaitant kopijavimą, redagavimą ir vertimą, priklauso „AUTODOC SE“.