



Oro srauto matuoklės -
kaip atlikti keitimą
automobilyje

VAIZDO PAMOKA



JUMS REIKĖS:



- veržliarakčių rinkinio
- plokščio ir kryžminio atsuktuvo


ĮSIGYTI ĮRANKIUS

Oro srauto matuoklės gedimų požymiai:

- užsižiebia „Check Engine“ lemputė
- padidėjusios kuro sąnaudos
- sumažėjusi variklio galia
- vėlavimas ar trūkčiojimas greitėjimo metu
- šiurkštus darbas tuščiaja eiga
- sunku ar neįmanoma užvesti variklį


1

Išjunkite degimą ir atjunkite akumuliatoriaus neigiamą gnybtą.




2

Atjunkite matuoklės jungtį.



3

Demontuojant oro srauto matuoklę, reikėtų išimti visus šalia esančius komponentus, tokius kaip žarnos spaustukas ar oro filtras.



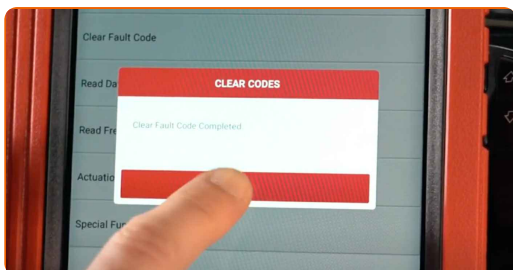
4 Demontuokite oro srauto matuoklę.




5 Sumontuokite naują oro srauto matuoklę ir visas išimtas dalis sudėkite atgal į vietą atbuline tvarka.



6 Prijunkite diagnostikos skenerį ir ištrinkite klaidas.

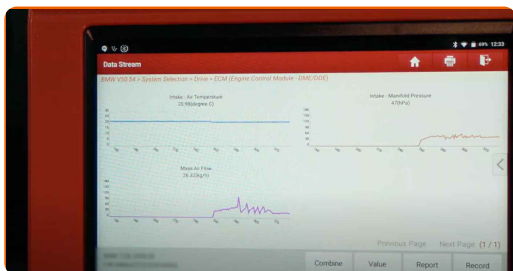


7 Užveskite variklį ir patikrinkite, ar matuoklė veikia tinkamai.



8

Išvalykite bet kokius klaidų kodus iš valdymo bloko.



Svarbu!

- Laiku nekeičiamas oro filtras ilgainiui gali privesti prie spartaus oro srauto matuoklės užsiteršimo, kas paveikia jos rodmenis.

AUTODOC – KOKYBIŠKOS IR PRIEINAMOS AUTODALYS INTERNETU

MOBILIOJI PROGRAMĖLĖ AUTODOC: NAUJINGA IR PATOGU



+ AUTODOC

GET IT ON
Google Play

Download on the
App Store

Download

PLATUS AUTODALIŲ PASIRINKIMAS JŪSŲ AUTOMOBILIUI

ORO SRAUTO MATUOKLĖS: PLATUS ASORTIMENTAS

i PASTABA APIE ATSAKOMYBĘ:

Dokumentuose pateikiami tik patarimai ir rekomendacijos, kurios gali būti jums naudingos atliekant remonto ir keitimo darbus. Įmonė „AUTODOC“ nėra atsakinga už remonto proceso metu patirtus nuostolius, traumas ir žalą turtui dėl neteisingo pateiktos informacijos naudojimo ir interpretavimo.

„AUTODOC“ nėra atsakingi už bet kokias galimas klaidas ir netikslumus šioje instrukcijoje. Pateikiama medžiaga yra skirta informaciniams tikslams ir negali pakeisti specialistų konsultacijos.

„AUTODOC“ nėra atsakingi už netinkamą ir traumas galintį sukelti remontinės įrangos, įrankių ir transporto priemonių dalių naudojimą. „AUTODOC“ primygtinai rekomenduoja būti atsargiems ir laikytis saugumo taisyklių atliekant bet kokius remonto ar keitimo darbus. Atsiminkite: žemos kokybės transporto priemonių dalių naudojimas negarantuoja reikiamo saugumo lygio kelyje.

© Copyright 2023 – visas turinys, ypač tekstai, nuotraukos ir grafika, yra apsaugoti autorių teisių. Visos teisės, įskaitant kopijavimą, redagavimą ir vertimą, priklauso „AUTODOC SE“.