



Kintamosios srovės
generatorius - kaip atlikti
keitimą automobilyje

VAIZDO PAMOKA



REIKIAMI INSTRUMENTAI:



- Kombinuotas veržliaraktis
- Smūqinė qalvutė
- Reketinis raktas
- Automobilio sparnu uždanqalas


ĮSIGYTI ĮRANKIUS

Atkreipkite dėmesį!

- Laiku nepatikrinus generatoriaus, jis gali pradėti veikti netinkamai, dėl ko suges arba visiškai išsikraus akumulatorius, dėl ko galiausiai jis gali visai neveikti. Jei taip atsitinka, automobilio nebus įmanoma užvesti įprastu būdu.
- Visi darbai turi būti atliekami su užgesintu varikliu, jam atvėsus.
- Neatjunkite akumulatoriaus gnybtų, kai variklis veikia.
- Izoliuokite akumulatoriaus gnybtus, kad išvengtumėte trumpojo jungimo.

1

Atjunkite neigiamą akumulatoriaus gnybtą.




2

Pašalinkite visus komponentus, kurie trukdo prieiti prie generatoriaus ir jo diržo įtempimo mechanizmo.

3

Atlaisvinkite generatoriaus pavaros diržo įtempimą.




4 Nuimkite generatoriaus pavaros diržą.



5 Nuėmę laikiklius atjunkite laidus.



6 Atsukite generatoriaus tvirtinimo detales.



7 Išimkite generatorių.



8 Sumontuokite naują komponentą.

9 Pritvirtinkite generatoriaus tvirtinimo detales.

10 Prijunkite laidus pritvirtindami laikiklius.

11 Sumontuokite generatoriaus pavaros diržą.

12

Sureguliuokite generatoriaus pavaros diržo įtempimą.

13

Iš naujo sumontuokite visus nuimtus komponentus atvirkštine tvarka.

AUTODOC – KOKYBIŠKOS IR PRIEINAMOS AUTODALYS INTERNETU

MOBILIOJI PROGRAMĖLĖ AUTODOC: NAUJINGA IR PATOGU



+ AUTODOC

GET IT ON
Google Play

Download on the
App Store

Download

PLATUS AUTODALIŲ PASIRINKIMAS JŪSŲ AUTOMOBILIUI

KINTAMOSIOS SROVĖS GENERATORIUS: PLATUS ASORTIMENTAS

i PASTABA APIE ATSAKOMYBĘ:

Dokumentuose pateikiami tik patarimai ir rekomendacijos, kurios gali būti jums naudingos atliekant remonto ir keitimo darbus. Įmonė „AUTODOC“ nėra atsakinga už remonto proceso metu patirtus nuostolius, traumas ir žalą turtui dėl neteisingo pateiktos informacijos naudojimo ir interpretavimo.

„AUTODOC“ nėra atsakingi už bet kokias galimas klaidas ir netikslumus šioje instrukcijoje. Pateikiama medžiaga yra skirta informaciniams tikslams ir negali pakeisti specialistų konsultacijos.

„AUTODOC“ nėra atsakingi už netinkamą ir traumas galintį sukelti remontinės įrangos, įrankių ir transporto priemonių dalių naudojimą. „AUTODOC“ primygtinai rekomenduoja būti atsargiems ir laikytis saugumo taisyklių atliekant bet kokius remonto ar keitimo darbus. Atsiminkite: žemos kokybės transporto priemonių dalių naudojimas negarantuoja reikiamo saugumo lygio kelyje.

© Copyright 2023 – visas turinys, ypač tekstai, nuotraukos ir grafika, yra apsaugoti autorių teisių. Visos teisės, įskaitant kopijavimą, redagavimą ir vertimą, priklauso „AUTODOC SE“.