




Kaip pakeisti **MINI  
Cabriolet (R52)**  
uždegimo žvakių -  
keitimo instrukcija

## PANAŠI VAIZDO PAMOKA



Šiame vaizdo įrašė rodoma panašios autodalies keitimo procedūra kitoje transporto priemonėje.

### Svarbu!

Ši keitimo veiksmų seka gali būti naudojama:

MINI Cabriolet (R52) 1.6 One, MINI Cabriolet (R52) 1.6 Cooper, MINI Cabriolet (R52) 1.6 Cooper S

Veiksmų seka gali šiek tiek skirtis, priklausomai nuo automobilio konstrukcijos ypatumų.

Ši pamoka gali būti naudojama atliekant panašios autodalies keitimą automobilyje:  
BMW 3 Sedanas (E46) 318i 1.9

**KEITIMAS: UŽDEGIMO ŽVAKIŲ – MINI CABRIOLET (R52). REIKIAMŲ ĮRANKIŲ SĄRAŠAS:**



- Tepalas pakaitinimo žvakėms
- Galvutė automobilio žvakėms nr. 16
- Reketinis raktas
- Dinamometrinis raktas
- Apvaliosios replės
- Automobilio sparnų uždangalas

**Įsigyti įrankius**

Keitimas: uždegimo žvakių – MINI Cabriolet (R52). AUTODOC rekomenduoja:

- Visų uždegimo žvakių keitimo tvarka yra vienoda.
- Visus darbus atlikite su užgesintu varikliu.

## KEITIMAS: UŽDEGIMO ŽVAKIŲ – MINI CABRIOLET (R52). LAIKYKITĖS TOKIOS VEIKSMŲ SEKOS:

1


Atidarykite variklio dangtį.

2

Naudokite apsauginį dėklą, kad nepažeistumėte automobilio dažų ir plastiko.

3

Išimkite žvakių laidų galus iš žvakių montavimo vietų. Naudokite apvaliąsias reples.




Keitimas: uždegimo žvakių – MINI Cabriolet (R52). Profesionalai rekomenduoja:

- Būkite atsargūs! Nepažeiskite žvakių laidų.
- Įsiminkite žvakių antgalių įrengimo seką.


4

Atsukite uždegimo žvakes. Naudokite torcinę galvutę žvakėms Nr. 16. Naudokite terkšlinį raktą.




5

Išimkite uždegimo žvakes.




6

Ant naujų žvakių sriegių paviršiaus užtepkite šiek tiek žvakių montavimo pastos.




7

Sumontuokite naujas uždegimo žvakes į montavimo vietas. Naudokite torcinę galvutę žvakėms Nr. 16.




- 8** Prisukite ir priveržkite naujas žvakes. Naudokite torcinę galvutę žvakėms Nr. 16. Naudokite dinamometrinių raktą. Priveržimo jėga 27 Nm.



Keitimas: uždegimo žvakių – MINI Cabriolet (R52). AUTODOC ekspertai rekomenduoja:

- Neveržkite žvakių pernelyg stipriai. Priveržimo momento viršijimas gali pažeisti srieginį susijungimą.
- Būkite atsargūs dirbdami su žvakių raktu. Jo persisukimas gali tapti srieginio susijungimo pažeidimo priežastimi.

- 9** Sumontuokite žvakių laidų galus į montavimo vietas. Turi pasigirsti spragtelėjimas, kuris nurodo, kad detalė tinkamai įsitvirtino savo vietoje.



AUTODOC rekomenduoja:

- Keitimas: uždegimo žvakių – MINI Cabriolet (R52). Vadovaukitės montavimo instrukcijomis

10

Nuimkite apsauginį dėklą. Uždarykite variklio dangtį.

**GERAI PADIRBĖTA!** 

**ŽIŪRĖTI DAUGIAU PAMOKŲ**

## AUTODOC – KOKYBIŠKOS IR PRIEINAMOS AUTODALYS INTERNETU

MOBILIOJI PROGRAMĖLĖ AUTODOC: NAUDINGA IR PATOGU



**+ AUTODOC**

GET IT ON  
**Google Play**

Download on the  
**App Store**

**Download**

**PLATUS AUTODALIŲ PASIRINKIMAS JŪSŲ AUTOMOBILIUI**

**UŽDEGIMO ŽVAKIŲ: PLATUS ASORTIMENTAS**

### **i PASTABA APIE ATSAKOMYBĘ:**

Dokumentuose pateikiami tik patarimai ir rekomendacijos, kurios gali būti jums naudingos atliekant remonto ir keitimo darbus. Įmonė „AUTODOC“ nėra atsakinga už remonto proceso metu patirtus nuostolius, traumas ir žalą turtui dėl neteisingo pateiktos informacijos naudojimo ir interpretavimo.

„AUTODOC“ nėra atsakingi už bet kokias galimas klaidas ir netikslumus šioje instrukcijoje. Pateikiama medžiaga yra skirta informaciniams tikslams ir negali pakeisti specialistų konsultacijos.

„AUTODOC“ nėra atsakingi už netinkamą ir traumas galintį sukelti remontinės įrangos, įrankių ir transporto priemonių dalių naudojimą. „AUTODOC“ primygtinai rekomenduoja būti atsargiems ir laikytis saugumo taisyklių atliekant bet kokius remonto ar keitimo darbus. Atsiminkite: žemos kokybės transporto priemonių dalių naudojimas negarantuoja reikiamo saugumo lygio kelyje.

© Copyright 2023 – visas turinys, ypač tekstai, nuotraukos ir grafika, yra apsaugoti autorių teisių. Visos teisės, įskaitant kopijavimą, redagavimą ir vertimą, priklauso „AUTODOC SE“.