



Kaip pakeisti
MERCEDES-BENZ V
Klasė (W638/2)
bagažinės amortizatorių -
keitimo instrukcija

PANAŠI VAIZDO PAMOKA



Šiame vaizdo įrašė rodoma panašios autodalies keitimo procedūra kitoje transporto priemonėje.

Svarbu!

Ši keitimo veiksmų seka gali būti naudojama:

MERCEDES-BENZ V Klasė (W638/2) V 230 TD (638.274), MERCEDES-BENZ V Klasė (W638/2) V 230 (638.234, 638.294), MERCEDES-BENZ V Klasė (W638/2) V 280 (638.244, 638.294), MERCEDES-BENZ V Klasė (W638/2) V 200 (638.214, 638.294), MERCEDES-BENZ V Klasė (W638/2) V 200 CDI (638.294), MERCEDES-BENZ V Klasė (W638/2) V 220 CDI (638.294)

Veiksmų seka gali šiek tiek skirtis, priklausomai nuo automobilio konstrukcijos ypatumų.

Ši pamoka gali būti naudojama atliekant panašios autodalies keitimą automobilyje:
MERCEDES-BENZ Vito Bus (W638) 112 CDI 2.2 (638.194)

KEITIMAS: BAGAŽINĖS AMORTIZATORIŲ – MERCEDES-
BENZ V KLASĖ (W638/2). REIKIAMŲ ĮRANKIŲ
SĄRAŠAS:



• Plokščias Atsuktuvas

• Hidraulinis keltuvas

[Įsigyti įrankius](#)

Keitimas: багаžinės amortizatorių – MERCEDES-BENZ V Klasė (W638/2).
 AUTODOC ekspertai rekomenduoja:

- Dešinę ir kairę багаžinės dangčio dujines spyruokles reikia pakeisti vienu metu.
- Pakeitimo procedūra yra identiška tiek dešinei, tiek kairei багаžinės dangčio dujinei spyruoklei.
- Visus darbus atlikite su užgesintu varikliu.


KEITIMAS: BAGAŽINĖS AMORTIZATORIŲ – MERCEDES-BENZ V KLASĖ (W638/2). REKOMENDUOJAMA VEIKSMŲ SEKA:

1

Atidarykite багаžinės dangtį.


2

Palaikykite багаžinės dangtį. Naudokite hidraulinį pakelėją.



3

Atpalaiduokite žiedą, jungiantį dujinę spyruoklę prie automobilio kėbulo. Naudokite plokščią atsuktuvą.



4

Atpalaiduokite žiedą, jungiantį dujinę spyruoklę prie багаžinės dangčio. Naudokite plokščią atsuktuvą.



AUTODOC rekomenduoja:

- Kad išvengtumėte sužalojimų, būtinai laikykite багаžinės dangtį kol išmontuojate dujines spyruokles.

5

Nuimkite багаžinės dangčio dujinę spyruoklę.



6

Įdėkite naują багаžinės dangčio dujinę spyruoklę.




Keitimas: багаžinės amortizatorių – MERCEDES-BENZ V Klasė (W638/2).

Profesionalai rekomenduoja:

- Kad išvengtumėte sužalojimų, būtinai laikykite багаžinės dangtį kol montuojate dujines spyruokles.

7

Užfiksuokite žiedą, jungiantį dujinę spyruoklę prie bagažinės dangčio.



8

Užfiksuokite žiedą, jungiantį dujinę spyruoklę prie automobilio korpuso. Naudokite plokščią atsuktuvą.



9

Patraukite hidraulinį keltuą.



AUTODOC rekomenduoja:

- Keitimas: bagažinės amortizatorių – MERCEDES-BENZ V Klasė (W638/2). Palengva nuleiskite hidraulinį keltuą, be trūkčiojimų, kad išvengtumėte komponentų ir mechanizmų pažeidimų.

10

Patikrinkite bagažinės dangčio dujinių spyruoklių darbinę būklę sumontavus žibintus.



11

Uždarykite bagažinės dangtį.

GERAI PADIRBĖTA! 👍

ŽIŪRĖTI DAUGIAU PAMOKŲ

AUTODOC – KOKYBIŠKOS IR PRIEINAMOS AUTODALYS INTERNETU

MOBILIOJI PROGRAMĖLĖ AUTODOC: NAUJINGA IR PATOGU

AUTODOC

GET IT ON
Google Play

Download on the
App Store

Download

PLATUS AUTODALIŲ PASIRINKIMAS JŪSŲ AUTOMOBILIUI

BAGAŽINĖS AMORTIZATORIŲ: PLATUS ASORTIMENTAS

i PASTABA APIE ATSAKOMYBĘ:

Dokumentuose pateikiami tik patarimai ir rekomendacijos, kurios gali būti jums naudingos atliekant remonto ir keitimo darbus. Įmonė „AUTODOC“ nėra atsakinga už remonto proceso metu patirtus nuostolius, traumas ir žalą turtui dėl neteisingo pateiktos informacijos naudojimo ir interpretavimo.

„AUTODOC“ nėra atsakingi už bet kokias galimas klaidas ir netikslumus šioje instrukcijoje. Pateikiama medžiaga yra skirta informaciniams tikslams ir negali pakeisti specialistų konsultacijos.

„AUTODOC“ nėra atsakingi už netinkamą ir traumas galintį sukelti remontinės įrangos, įrankių ir transporto priemonių dalių naudojimą. „AUTODOC“ primygtinai rekomenduoja būti atsargiems ir laikytis saugumo taisyklių atliekant bet kokius remonto ar keitimo darbus. Atsiminkite: žemos kokybės transporto priemonių dalių naudojimas negarantuoja reikiamo saugumo lygio kelyje.

© Copyright 2021 – visas turinys, ypač tekstai, nuotraukos ir grafika, yra apsaugoti autorių teisių. Visos teisės, įskaitant kopijavimą, redagavimą ir vertimą, priklauso „AUTODOC GmbH“.