



Kaip pakeisti **VW Lupo**  
**6X1** dirzas polifoninis -  
keitimo instrukcija

## VAIZDO PAMOKA



### Svarbu!

Ši keitimo veiksmų seka gali būti naudojama:

VW Polo III Hatchback (6N1) 1.9 D, VW Polo III Hatchback (6N1) 1.7 SDI, VW Lupo / Lupo 3L (6X1, 6E1) 1.7 SDI, VW Caddy II Pick-up (9U7) 1.9 D, VW Polo III Hatchback (6N2) 1.7 SDI, VW Polo III Hatchback (6N2) 1.9 D, VW Polo III Hatchback (6N1) 1.9 SDI, VW Polo III Hatchback (6N2) 1.9 SDI, VW Polo III Van Van / Universalas (6V5) 1.7 SDI

Veiksmų seka gali šiek tiek skirtis, priklausomai nuo automobilio konstrukcijos ypatumų.

KEITIMAS: DIRZAS POLIFONINIS – VW LUPO 6X1.  
REIKIAMI ĮRANKIAI:



- Kombinuotas veržliaraktis Nr. 15
- Automobilio sparnų uždanqalas

**ĮSIGYTI ĮRANKIUS**


Keitimas: dirzas polifoninis – VW Lupo 6X1. AUTODOC ekspertai rekomenduoja:

- Visus darbus atlikite su užgesintu varikliu.

## KEITIMAS: DIRZAS POLIFONINIS – VW LUPO 6X1. ATLIKITE TOKIUS ŽINGSNIUS:


1

Atidarykite variklio dangtį.



2

Naudokite apsauginį dėklą, kad nepažeistumėte automobilio dažų ir plastiko.




3

Patraukite į šalį V formos rumbuoto diržo paskirstymo skriemulį. Naudokite kombinuotą veržliaraktį Nr. 15.



4

Nuimkite V formos rumbuotą diržą.




### AUTODOC rekomenduoja:

- Patikrinkite paskirstymo ir kreipiančiojo skriemulių būklę. Jei reikia, pakeiskite juos.

5

Uždėkite V formos rumbuotą diržą.



### Keitimas: diržas polifoninis – VW Lupo 6X1. Profesionalai rekomenduoja:

- Įsitinkite, kad V formos rumbuotas diržas tvirtai pritvirtina visus skriemulius.

6

Patraukite į šalį V formos rumbuoto diržo paskirstymo skriemulį. Naudokite kombinuotą veržliaraktį Nr. 15.




7 Uždėkite V formos diržą ant įtempimo ritinėlio.


8 Kelioms minutėms paleiskite variklį. Tai būtina, kad galima būtų įsitikinti komponento veikimo korektiškumu.




9 Užgesinkite variklį.



10 Nuimkite apsauginį dėklą.



11 Uždarykite variklio dangtį.



**GERAI PADIRBĖTA!** 👍

**ŽIŪRĖTI DAUGIAU PAMOKŲ**

## AUTODOC – KOKYBIŠKOS IR PRIEINAMOS AUTODALYS INTERNETU

MOBILIOJI PROGRAMĖLĖ AUTODOC: NAUDINGA IR PATOGU

**AUTODOC+**

GET IT ON  
Google Play

Download on the  
App Store

Download

**PLATUS AUTODALIŲ PASIRINKIMAS JŪSŲ AUTOMOBILIUI**

**ĮSIGYKITE VW AUTODALIS**

**DIRZAS POLIFONINIS: PLATUS ASORTIMENTAS**

**IŠSIRINKITE AUTODALIS VW LUPO 6X1**

**VW DIRZAS POLIFONINIS: ĮSIGYKITE DABAR**

**VW LUPO 6X1 DIRZAS POLIFONINIS: ĮSIGYTI GEROMIS  
SĄLYGOMIS**

## **ⓘ PASTABA APIE ATSAKOMYBĘ:**

Dokumentuose pateikiami tik patarimai ir rekomendacijos, kurios gali būti jums naudingos atliekant remonto ir keitimo darbus. Įmonė „AUTODOC“ nėra atsakinga už remonto proceso metu patirtus nuostolius, traumas ir žalą turtui dėl neteisingo pateiktos informacijos naudojimo ir interpretavimo.

„AUTODOC“ nėra atsakingi už bet kokias galimas klaidas ir netikslumus šioje instrukcijoje. Pateikiama medžiaga yra skirta informaciniams tikslams ir negali pakeisti specialistų konsultacijos.

„AUTODOC“ nėra atsakingi už netinkamą ir traumas galintį sukelti remontinės įrangos, įrankių ir transporto priemonių dalių naudojimą. „AUTODOC“ primygtinai rekomenduoja būti atsargiems ir laikytis saugumo taisyklių atliekant bet kokius remonto ar keitimo darbus. Atsiminkite: žemos kokybės transporto priemonių dalių naudojimas negarantuoja reikiamo saugumo lygio kelyje.

© Copyright 2022 – visas turinys, ypač tekstai, nuotraukos ir grafika, yra apsaugoti autorių teisių. Visos teisės, įskaitant kopijavimą, redagavimą ir vertimą, priklauso „AUTODOC GmbH“.