



Kaip pakeisti **Fiat Doblo Cargo** valytuvų: priekis -
keitimo instrukcija

VAIZDO PAMOKA



Svarbu!

Ši keitimo veiksmų seka gali būti naudojama:

FIAT Ducato II Bus (230) 1.9 TD Panorama/Combinato, FIAT Ducato II Bus (230) 2.5 TDI Panorama/Combinato, FIAT Ducato II Bus (230) 2.0 Panorama/Combinato, FIAT Ducato II Bus (230) 2.5 D Combinato, FIAT Ducato II Bus (230) 1.9 TD Combinato, FIAT Ducato II Bus (230) 1.9 D Combinato, FIAT Ducato II Van (230L) 2.5 TDI, FIAT Ducato II Van (230L) 1.9 D, FIAT Ducato II Van (230L) 2.5 D, FIAT Ducato II Van (230L) 2.0, FIAT Ducato II Bus (230) 2.8 TDI, FIAT Ducato II Van (230L) 2.8 TDI, FIAT Ducato II Van (230L) 1.9 TD CAT, FIAT Ducato II Bortinis Sunkvežimis/Važiuklė (230) 2.5 D, FIAT Ducato II Bus (230) 2.8 D, (+ 86)

Veiksmų seka gali šiek tiek skirtis, priklausomai nuo automobilio konstrukcijos ypatumų.


Keitimas: valytuvų – Fiat Doblo Cargo. Patarimas iš AUTODOC ekspertų:

- Priekinius valytuvų šepetėlius visada keiskite komplektu. Tai užtikrins kokybišką ir tolygų priekinio stiklo valymą.
- Nesumaišykite vietomis vairuotojo ir keleivio vietų valytuvų šepetėlius.
- Abiejų valytuvų šepetėlių keitimo veiksmų tvarka yra vienoda.
- Visus darbus atlikite su užgesintu varikliu.

KEITIMAS: VALYTUVŲ – FIAT DOBLO CARGO. REKOMENDUOJAMA VEIKSMŲ SEKA:


1

Paruoškite naujus valytuvus.




2

Iki galo atitraukite valytuvo svirtį nuo stiklo.



3

Paspauskite ant fiksatoriaus. Nuimkite šepetėlį nuo svirties.




Keitimas: valytuvų – Fiat Doblo Cargo. Patarimas iš AUTODOC ekspertų:

- Stebėkite, kad keičiant šepetėlį spyruoklinė svirtis neatsitrenktų į stiklą.

4

Uždėkite naują valytuvo šepetėlį ir atsargiai prispauskite svirtį prie stiklo.



Keitimas: valytuvų – Fiat Doblo Cargo. Patarimas iš AUTODOC:

- Neimkite valytuvo šepetėlio už darbinį guminį paviršių, kad nepažeistumėte grafito sluoksnio.
- Įsitikinkite, kad valytuvo guma visu savo igiu priglunda prie stiklo.


5

Ijunkite degimą.



6

Po sumontavimo, patikrinkite valytuvų darbą. Šepetėliai neturi susikirsti vienas su kitu ar strigti ant stiklo sandariklio.



GERAI PADIRBĖTA! 👍

ŽIŪRĖTI DAUGIAU PAMOKŲ

AUTODOC – KOKYBIŠKOS IR PRIEINAMOS AUTODALYS INTERNETU

MOBILIOJI PROGRAMĖLĖ AUTODOC: NAUDINGA IR PATOGU



The image shows two smartphones displaying the Autodoc mobile application. The phone on the left shows a search bar with the text '2-1 Pritische (901, 902) 208 CDI (82 PS, Bj ab - 2.4 d engine)', a search filter 'Search by item, by part number, by OEM', and a 'TODAY'S OFFERS' section featuring a tire and a filter. Below this is a 'CATEGORIES' section with items like 'Axel Mount', 'Steering Whe', and 'Spark, G'. The phone on the right shows the Autodoc logo and a collection of various car parts. To the right of the phones are three dark buttons: 'GET IT ON Google Play', 'Download on the App Store', and 'Download'.

PLATUS AUTODALIŲ PASIRINKIMAS JŪSŲ AUTOMOBILIUI

ĮSIGYKITE FIAT AUTODALIS

VALYTUVŲ: PLATUS ASORTIMENTAS

IŠSIRINKITE AUTODALIS FIAT DOBLO CARGO

FIAT VALYTUVŲ: ĮSIGYKITE DABAR

**FIAT DOBLO CARGO VALYTUVŲ: ĮSIGYTI GEROMIS
SĄLYGOMIS**

ⓘ PASTABA APIE ATSAKOMYBĘ:

Dokumentuose pateikiami tik patarimai ir rekomendacijos, kurios gali būti jums naudingos atliekant remonto ir keitimo darbus. Įmonė „AUTODOC“ nėra atsakinga už remonto proceso metu patirtus nuostolius, traumas ir žalą turtui dėl neteisingo pateiktos informacijos naudojimo ir interpretavimo.

„AUTODOC“ nėra atsakingi už bet kokias galimas klaidas ir netikslumus šioje instrukcijoje. Pateikiama medžiaga yra skirta informaciniams tikslams ir negali pakeisti specialistų konsultacijos.

„AUTODOC“ nėra atsakingi už netinkamą ir traumas galintį sukelti remontinės įrangos, įrankių ir transporto priemonių dalių naudojimą. „AUTODOC“ primygtinai rekomenduoja būti atsargiems ir laikytis saugumo taisyklių atliekant bet kokius remonto ar keitimo darbus. Atsiminkite: žemos kokybės transporto priemonių dalių naudojimas negarantuoja reikiamo saugumo lygio kelyje.

© Copyright 2021 – visas turinys, ypač tekstai, nuotraukos ir grafika, yra apsaugoti autoriinių teisių. Visos teisės, įskaitant kopijavimą, redagavimą ir vertimą, priklauso „AUTODOC GmbH“.