



Kaip pakeisti **Ford Fiesta**
JA8 stabdžių diskų:
priekis - keitimo
instrukcija

VAIZDO PAMOKA

 Svarbu!

Ši keitimo veiksmų seka gali būti naudojama:

FORD Fiesta Mk6 Hatchback (JA8, JR8) 1.6 Ti, FORD Fiesta Mk6 Hatchback (JA8, JR8) 1.4 TDCi, FORD Fiesta Mk6 Sedanas 1.6 Flex, FORD Fiesta Mk6 Hatchback (JA8, JR8) 1.6 TDCi, FORD Fiesta Mk6 Hatchback (JA8, JR8) 1.4, FORD Fiesta Mk6 Sedanas 1.6 Ti, FORD Fiesta Mk6 Hatchback (JA8, JR8) 1.4 LPG, FORD B-MAX (JK) 1.0 EcoBoost, FORD B-MAX (JK) 1.6 Ti, FORD B-MAX (JK) 1.6 TDCi, FORD B-MAX (JK) 1.4, FORD B-MAX (JK) 1.5 TDCi, FORD Fiesta Mk6 Sedanas 1.4, FORD Fiesta Mk6 Hatchback (JA8, JR8) 1.0, FORD Fiesta Mk6 Hatchback (JA8, JR8) 1.0 EcoBoost, (+ 21)

Veiksmų seka gali šiek tiek skirtis, priklausomai nuo automobilio konstrukcijos ypatumų.

**KEITIMAS: STABDŽIŲ DISKŲ – FORD FIESTA JA8.
ĮRANKIAI, KURIŲ GALI PIREIKTI:**



- Vielinis šepetys
- Nailoninis valymo šepetys
- WD-40 purškalas
- Stabdžių sistemos valiklis
- Varinis tepalas
- Kombinuotas veržliaraktis Nr. 12
- Torcinė galvutė nr. 12
- Torcinė galvutė nr. 15
- Smūginė ratų galvutė Nr. 19
- Dinamometrinis raktas
- Sriegiklio laikiklis
- Įrenginys suporto stabdžių cilindų įspaudimui
- Laužtuvas
- Rato atrama

ĮSIGYTI ĮRANKIUS

Keitimas: stabdžių diskų – Ford Fiesta JA8. Patarimas iš AUTODOC:

- Stabdžių kaladėlių keitimą automobilyje Ford Fiesta JA8 atlikite komplekte kiekvienai ašiai, nepriklausomai nuo dalių būklės. Tai užtikrins tolygų stabdymą.
- Veiksmų seka keičiant abu stabdžių diskus vienoje ašyje yra identiškas.
- Keisdami stabdžių diskus, būtinai pakeiskite ir stabdžių kaladėles.
- Atkreipkite dėmesį: visi darbai automobilyje - Ford Fiesta JA8 - turi būti atliekami su užgesintu varikliu.

KEITIMĄ ATLIKITE TOKIA EILĖS TVARKA:


1

Atidarykite variklio dangtį. Atsukite stabdžių skysčio bakelio dangtelį.



2

Įdėkite pleištus po ratais.



3

Atlaisvinkite rato tvirtinimo varžtus. Naudokite specialią galvutę ratų varžtams Nr. 19




4

Pakelkite priekinę automobilio dalį ir užtvirtinkite atramomis.



5

Atsukite rato tvirtinimo varžtus.




Keitimas: stabdžių diskų – Ford Fiesta JA8. AUTODOC rekomenduoja:

- Norėdami išvengti sužeidimų, laikykite ratą, kol atsukate tvirtinimo varžtus.

6

Nuimkite ratą.



7

Išvalykite stabdžių suporto tvirtinimus. Naudokite vielinį šepetį. Naudokite purškalą WD-40.




8

Atsukite stabdžių apkabos tvirtinimą. Naudokite kombinuotą veržliaraktį Nr. 12.



9

Išskirkite stabdžių kaladėles. Naudokite laužtuvą.



10

Nuimkite stabdžių suportą.



Keitimas: stabdžių diskų – Ford Fiesta JA8. Profesionalai rekomenduoja:

- Vielos gabalu pririškite suportą prie pakabos arba kėbulo, neatjungdami stabdžių žarnelės, kad sistemos sandarumas nebūtų pažeistas.
- Stebėkite, kad stabdžių apkaba/suportas nekabėtų ant stabdžių žarnelės.
- Nespauskite stabdžių pedalo po stabdžių suporto nuėmimo. Tai sukels stūmoklio iškritimą iš stabdžių cilindro, stabdžių skysčio ištekėjimą ir sistemos sandarumo praradimą.
- Patikrinkite stabdžių suporto apkabos, apsauginių gaubtų ir kreipiančiųjų būklę. Išvalykite juos. Jeigu reikia pakeiskite.


11

Nuimkite stabdžių kaladėles. Naudokite laužtuvą.




12


Išvalykite stabdžių suporto apkabos tvirtinimą. Naudokite vielinį šepetį. Naudokite purškalą WD-40.



13 Atsukite stabdžių apkabos kabės tvirtinimą. Naudokite torcinę galvutę Nr. 15. Naudokite sriegiklio laikiklį.




14 Išimkite stabdžių apkabos kabę.




15 Nuimkite stabdžių diską.



16 Išvalykite stebulę. Naudokite vielinį šepetį. Apdorokite susiliečiantį paviršių. Naudokite varinį tepalą.



17 Uždėkite stabdžių diską.




- 18** Išvalykite stabdžių apkabos kabę nuo dulkių ir purvo. Naudokite vielinį šepetį. Naudokite stabdžių sistemos valiklį.




AUTODOC rekomenduoja:

- Keitimas: stabdžių diskų – Ford Fiesta JA8. Panaudoję purškalą, palaukite kelias minutes.

- 19** Sumontuokite stabdžių apkabos kabę. Priveržkite stabdžių apkabos kabės tvirtinimą. Naudokite torcinę galvutę Nr. 15. Naudokite dinamometrinių raktą. Priveržimo jėga 70 Nm.



- 20** Apdorokite stabdžių suporto stūmoklį. Naudokite nailoninį valymo šepetį. Naudokite stabdžių sistemos valiklį.




Keitimas: stabdžių diskų – Ford Fiesta JA8. AUTODOC ekspertai rekomenduoja:

- Po užpurškimo palaukite kelias minutes.


21

Įspauskite stabdžių suporto stūmoklį. Naudokite įrenginį stabdžių suporto cilindrų įspaudimui.




22

Uždėkite stabdžių kaladėles.




23

Sumontuokite stabdžių suportą ir pritvirtinkite jį. Naudokite torcinę galvutę Nr. 12. Naudokite dinamometrinį raktą. Priveržimo jėga 26 Nm.



24

Apdorokite stabdžių disko paviršių, kuris liečiasi su ratlankiu. Naudokite varinį tepalą.



25

Išvalykite stabdžių disko paviršių. Naudokite stabdžių sistemos valiklį.



Keitimas: stabdžių diskų – Ford Fiesta JA8. Patarimas:

- Po užpurškimo palaukite kelias minutes.

26

Uždėkite ratą.



AUTODOC rekomenduoja:

- Svarbu! Laikykite ratą, kai prisukinėjate tvirtinimo varžtus automobilyje Ford Fiesta JA8.

27

Priveržkite rato tvirtinimo varžtus. Naudokite specialią galvutę ratų varžtams Nr. 19



- 28** Nuleiskite automobilį ir, kryžmine tvarka, priveržkite ratų tvirtinimo varžtus. Naudokite specialią galvutę ratų varžtams Nr. 19 Naudokite dinamometrinį raktą. Priveržimo jėga 110 Nm.



- 29** Išimkite kėlimo įrenginius ir pleištus po ratais.



AUTODOC rekomenduoja:

- Svarbu! Keitimas: stabdžių diskų – Ford Fiesta JA8. Patikrinkite stabdžių skysčio lygį rezervuare ir papildykite, jeigu to reikia.

- 30** Užsukite stabdžių skysčio bakelio kamštį.



AUTODOC rekomenduoja:

- Ford Fiesta JA8 - kelis kartus nuspauskite stabdžio pedalą su neužvestu varikliu, kol pajusite pasipriešinimą.

31

Uždarykite variklio dangtį.



GERAI PADIRBĖTA! 

ŽIŪRĖTI DAUGIAU PAMOKŲ

AUTODOC – KOKYBIŠKOS IR PRIEINAMOS AUTODALYS INTERNETU

MOBILIOJI PROGRAMĖLĖ AUTODOC: NAUDINGA IR PATOGU



+ AUTODOC

GET IT ON
Google Play

Download on the
App Store

Download

PLATUS AUTODALIŲ PASIRINKIMAS JŪSŲ AUTOMOBILIUI

ĮSIGYKITE FORD AUTODALIS

STABDŽIŲ DISKŲ: PLATUS ASORTIMENTAS

IŠSIRINKITE AUTODALIS FORD FIESTA JA8

FORD STABDŽIŲ DISKŲ: ĮSIGYKITE DABAR

**FORD FIESTA JA8 STABDŽIŲ DISKŲ: ĮSIGYTI GEROMIS
SĄLYGOMIS**

ⓘ PASTABA APIE ATSAKOMYBĘ:

Dokumentuose pateikiami tik patarimai ir rekomendacijos, kurios gali būti jums naudingos atliekant remonto ir keitimo darbus. Įmonė „AUTODOC“ nėra atsakinga už remonto proceso metu patirtus nuostolius, traumas ir žalą turtui dėl neteisingo pateiktos informacijos naudojimo ir interpretavimo.

„AUTODOC“ nėra atsakingi už bet kokias galimas klaidas ir netikslumus šioje instrukcijoje. Pateikiama medžiaga yra skirta informaciniams tikslams ir negali pakeisti specialistų konsultacijos.

„AUTODOC“ nėra atsakingi už netinkamą ir traumas galintį sukelti remontinės įrangos, įrankių ir transporto priemonių dalių naudojimą. „AUTODOC“ primygtinai rekomenduoja būti atsargiems ir laikytis saugumo taisyklių atliekant bet kokius remonto ar keitimo darbus. Atsiminkite: žemos kokybės transporto priemonių dalių naudojimas negarantuoja reikiamo saugumo lygio kelyje.

© Copyright 2023 – visas turinys, ypač tekstai, nuotraukos ir grafika, yra apsaugoti autorių teisių. Visos teisės, įskaitant kopijavimą, redagavimą ir vertimą, priklauso „AUTODOC SE“.