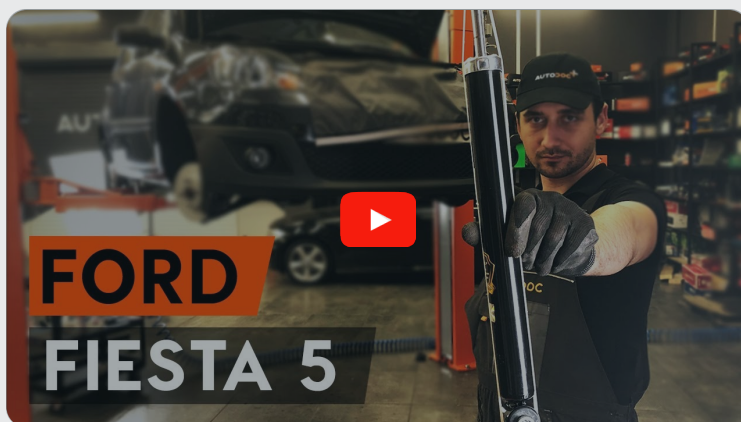




Kaip pakeisti **Ford Fiesta**
V JH JD amortizatorių:
galas - keitimo instrukcija

VAIZDO PAMOKA

 Svarbu!

Ši keitimo veiksmų seka gali būti naudojama:

FORD Fiesta Mk5 Hatchback (JH1, JD1, JH3, JD3) 1.4 TDCi, FORD Fiesta Mk5 Hatchback (JH1, JD1, JH3, JD3) 1.3, FORD Fiesta Mk5 Hatchback (JH1, JD1, JH3, JD3) 1.6 16V, FORD Fiesta Mk5 Hatchback (JH1, JD1, JH3, JD3) 1.25 16V, FORD Fiesta Mk5 Hatchback (JH1, JD1, JH3, JD3) 1.6 TDCi, FORD Fiesta Mk5 Hatchback (JH1, JD1, JH3, JD3) ST150, FORD Fiesta Mk5 Van 1.3, FORD Fiesta Mk5 Van 1.4 TDCi, FORD FUSION (JU_) 1.4 LPG

Veiksmų seka gali šiek tiek skirtis, priklausomai nuo automobilio konstrukcijos ypatumų.

**KEITIMAS: AMORTIZATORIŲ – FORD FIESTA V JH JD.
REIKIAMI ĮRANKIAI:**



- Vielinis šepetys
- WD-40 purškalas
- Stabdžių sistemos valiklis
- Varinis tepalas
- Kombinuotas veržliaraktis Nr. 13
- Torcinė galvutė nr. 10
- Torcinė galvutė nr. 15
- Smūginė ratų galvutė Nr. 19
- Reketinis raktas
- Dinamometrinis raktas
- Antgalis-galvutė amortizatoriui nr. DD6
- Apdailos ardymo įrankis
- Hidraulinis keltuvas
- Rato atrama

ĮSIGYTI ĮRANKIUS

Keitimas: amortizatorių – Ford Fiesta V JH JD. Patarimas iš AUTODOC:

- Abu galinės pakabos amortizatorius keiskite vienu metu.
- Veiksmų seka keičiant kairį ir dešinį galinės pakabos amortizatorius yra vienoda.
- Visus darbus atlikite su užgesintu varikliu.

KEITIMAS: AMORTIZATORIŲ – FORD FIESTA V JH JD. LAIKYKITĖS TOKIOS VEIKSMŲ SEKOS:


1

Įdėkite pleištus po ratais.




2

Atlaisvinkite rato tvirtinimo varžtus. Naudokite specialią galvutę ratų varžtams Nr. 19




3

Pakelkite galinę automobilio dalį ir užtvirtinkite atramomis.



4

Atsukite rato tvirtinimo varžtus.



AUTODOC rekomenduoja:

- Svarbu! Laikykite ratą, kai atsukinėjate tvirtinimo varžtus automobilyje Ford Fiesta V JH JD.


5

Nuimkite ratą.




6

Atsukite ir atjunkite rato arkos gaubto tvirtinimus. Naudokite apdailos ardymo įrankį.




7

Nuimkite ją šalin.




8

Išvalykite amortizatoriaus tvirtinimus. Naudokite vielinį šepetį. Naudokite purškalą WD-40.




9

Palaikykite galinę pakabos siją. Naudokite hidraulinį pakelėją.




10

Atsukite viršutinį amortizatoriaus tvirtinimą. Naudokite torcinę galvutę Nr. 10. Naudokite terkšlinį raktą.



11

Išvalykite amortizatoriaus tvirtinimus. Naudokite vielinį šepetį. Naudokite purškalą WD-40.



12

Atsukite apatinį amortizatoriaus tvirtinimą. Naudokite torcinę galvutę Nr. 15. Naudokite terkšlinį raktą.



13

Patraukite atramą iš po galinės sijos.




Keitimas: amortizatorių – Ford Fiesta V JH JD. AUTODOC rekomenduoja:

- Hidraulinį pakelėją nuleiskite tolygiai, be staigių judesių, kad išvengtumėte mazgų ir mechanizmų pažeidimų.


14

Išimkite amortizatorių.




15

Išvalykite amortizatoriaus strypo tvirtinimą. Naudokite vielinį šepetį. Naudokite purškalą WD-40.




16

Atsukite amortizatoriaus stūmoklio tvirtinimą. Naudokite kombinuotą veržliaraktį Nr. 13. Naudokite antgalį-galvutę amortizatoriui Nr. DD6.



17

Nuimkite atramą, apsauginį gaubtą ir įvorę.




AUTODOC rekomenduoja:

- Keitimas: amortizatorių – Ford Fiesta V JH JD. Įdėmiai apžiūrėkite amortizatoriaus atramą, apsauginį gaubtą ir dempferį. Pakeiskite, jeigu to reikia.
- Prieš montuodami naują amortizatorių, būtinai 3-5 kartus prastumkite jį rankiniu būdu.


18 Sumontuokite atramą, apsauginį gaubtą ir įvorę ant naujo amortizatoriaus.




19 Priveržkite amortizatoriaus koto tvirtinimus. Naudokite kombinuotą veržliaraktį Nr. 13. Naudokite antgalį-galvutę amortizatoriui Nr. DD6. Naudokite dinamometrinį raktą. Priveržimo jėga 25 Nm.



20 Išvalykite amortizatoriaus montavimo vietą. Naudokite vielinį šepetį. Naudokite purškalą WD-40.



21 Pastumkite amortizatorių į rato arką ir jį pritvirtinkite.




AUTODOC rekomenduoja:

- Svarbu! Laikykitė amortizatorių, kai prisukinėjate tvirtinimo varžtus - Ford Fiesta V JH JD.


- 22** Priveržkite viršutinį amortizatoriaus tvirtinimą. Naudokite torcinę galvutę Nr. 10. Naudokite dinamometrinių raktą. Priveržimo jėga 25 Nm.




- 23** Sumontuokite ratų arkos apsaugą prie jai skirtos vietos.




- 24** Sumontuokite ir prisukite arkos gaubto tvirtinimus.




- 25** Palaikykite galinę pakabos siją. Naudokite hidraulinį pakelėją.




26 Prisukite amortizatoriaus apatinį tvirtinimo elementą. Naudokite torcinę galvutę Nr. 15. Naudokite terkšlinį raktą.



27 Pakelkite hidraulinį keltuvą 10-15 cm.



28 Priveržkite apatinį amortizatoriaus tvirtinimą. Naudokite torcinę galvutę Nr. 15. Naudokite dinamometrinių raktą. Priveržimo jėga 115 Nm.



29 Patraukite atramą iš po galinės sijos.




Keitimas: amortizatorių – Ford Fiesta V JH JD. Patarimas:

- Hidraulinį pakelėją nuleiskite tolygiai, be staigių judesių, kad išvengtumėte mazgų ir mechanizmų pažeidimų.

30

Priveržkite amortizatoriaus tvirtinimo elementus. Naudokite varinį tepalą.



31

Išvalykite ratlankio montavimo vietą. Naudokite vielinį šepetį.



32

Apdorokite paviršių, kur ratlankis liečiasi prie stabdžių būgno. Naudokite varinį tepalą.



33

Uždėkite ratą.




AUTODOC rekomenduoja:

- [spėjimas! Siekiant išvengti sužeidimų, laikykite ratą, kai prisukinėjate tvirtinimo varžtus automobilyje Ford Fiesta V JH JD.

34

Priveržkite rato tvirtinimo varžtus. Naudokite specialią galvutę ratų varžtams Nr. 19




35

Nuleiskite automobilį ir, kryžmine tvarka, priveržkite ratų tvirtinimo varžtus. Naudokite specialią galvutę ratų varžtams Nr. 19 Naudokite dinamometrinių raktą. Priveržimo jėga 95 Nm.



36

Išimkite kėlimo įrenginius ir pleištus po ratais.



GERAI PADIRBĖTA! 

ŽIŪRĖTI DAUGIAU PAMOKŲ

AUTODOC – KOKYBIŠKOS IR PRIEINAMOS AUTODALYS INTERNETU

MOBILIOJI PROGRAMĖLĖ AUTODOC: NAUDINGA IR PATOGU



+ AUTODOC

GET IT ON
 Google Play

Download on the
 App Store

Download

PLATUS AUTODALIŲ PASIRINKIMAS JŪSŲ AUTOMOBILIUI

ĮSIGYKITE FORD AUTODALIS

AMORTIZATORIŲ: PLATUS ASORTIMENTAS

IŠSIRINKITE AUTODALIS FORD FIESTA V JH JD

FORD AMORTIZATORIŲ: ĮSIGYKITE DABAR

**FORD FIESTA V JH JD AMORTIZATORIŲ: ĮSIGYTI GEROMIS
SĄLYGOMIS**

PASTABA APIE ATSAKOMYBĘ:

Dokumentuose pateikiami tik patarimai ir rekomendacijos, kurios gali būti jums naudingos atliekant remonto ir keitimo darbus. Įmonė „AUTODOC“ nėra atsakinga už remonto proceso metu patirtus nuostolius, traumas ir žalą turtui dėl neteisingo pateiktos informacijos naudojimo ir interpretavimo.

„AUTODOC“ nėra atsakingi už bet kokias galimas klaidas ir netikslumus šioje instrukcijoje. Pateikiama medžiaga yra skirta informaciniams tikslams ir negali pakeisti specialistų konsultacijos.

„AUTODOC“ nėra atsakingi už netinkamą ir traumas galintį sukelti remontinės įrangos, įrankių ir transporto priemonių dalių naudojimą. „AUTODOC“ primygtinai rekomenduoja būti atsargiems ir laikytis saugumo taisyklių atliekant bet kokius remonto ar keitimo darbus. Atsiminkite: žemos kokybės transporto priemonių dalių naudojimas negarantuoja reikiamo saugumo lygio kelyje.

© Copyright 2023 – visas turinys, ypač tekstai, nuotraukos ir grafika, yra apsaugoti autorių teisių. Visos teisės, įskaitant kopijavimą, redagavimą ir vertimą, priklauso „AUTODOC SE“.