



Kaip pakeisti **Citroen C1 1  
PM PN** valytuvų: priekis -  
keitimo instrukcija

## VAIZDO PAMOKA



### Svarbu!

Ši keitimo veiksmų seka gali būti naudojama:

CITROËN Synergie (22, U6) 2.0 Turbo C.T., CITROËN Synergie (22, U6) 2.0, CITROËN Synergie (22, U6) 1.9 TD, CITROËN C8 2.0 HDi 165, CITROËN Dispatch I MPV 1.9 TD, CITROËN Dispatch I MPV 1.9 D, CITROËN Dispatch I MPV 1.6, CITROËN Synergie (22, U6) 2.1 TD, CITROËN Xsara Picasso (N68) 1.6 16V, CITROËN Synergie (22, U6) 1.8, CITROËN Dispatch I MPV 2.0 16V HDi 110, CITROËN Dispatch I Van 2.0 16V HDi 110, CITROËN Dispatch I Platform / Chassis 2.0 HDi 110 16V, CITROËN Synergie (22, U6) 2.0 16V, CITROËN Xsara Picasso (N68) 1.6, (+ 82)

Veiksmų seka gali šiek tiek skirtis, priklausomai nuo automobilio konstrukcijos ypatumų.


Keitimas: valytuvų – Citroen C1 1 PM PN. AUTODOC rekomenduoja:

- Priekinius valytuvų šepetėlius visada keiskite komplektu. Tai užtikrins kokybišką ir tolygų priekinio stiklo valymą.
- Nesumaišykite vietomis vairuotojo ir keleivio vietų valytuvų šepetėlius.
- Abiejų valytuvų šepetėlių keitimo veiksmų tvarka yra vienoda.
- Visus darbus atlikite su užgesintu varikliu.

## KEITIMAS: VALYTUVŲ – CITROEN C1 1 PM PN. REKOMENDUOJAMA VEIKSMŲ SEKA:

1

Paruoškite naujus valytuvus.



2

Iki galo atitraukite valytuvo svirtį nuo stiklo.




3 Nuimkite šepetėlį nuo svirties.



Keitimas: valytuvų – Citroen C1 1 PM PN. Patarimas:

- Stebėkite, kad keičiant šepetėlį spyruoklinė svirtis neatsitrenktų į stiklą.

4 Uždėkite naują valytuvo šepetėlį ir atsargiai prispauskite svirtį prie stiklo.




Keitimas: valytuvų – Citroen C1 1 PM PN. Patarimas iš AUTODOC ekspertų:

- Neimkite valytuvo šepetėlio už darbinį guminį paviršių, kad nepažeistumėte grafito sluoksnio.
- Įsitikinkite, kad valytuvo guma visu savo igiu priglunda prie stiklo.

5 Įjunkite degimą.

6

Po sumontavimo, patikrinkite valytuvų darbą. Šepetėliai neturi susikirsti vienas su kitu ar strigti ant stiklo sandariklio.



**GERAI PADIRBĖTA!** 👍

**ŽIŪRĖTI DAUGIAU PAMOKŲ**

## AUTODOC – KOKYBIŠKOS IR PRIEINAMOS AUTODALYS INTERNETU

MOBILIOJI PROGRAMĖLĖ AUTODOC: NAUDINGA IR PATOGU



The image shows two smartphones displaying the AutODOC mobile application. The phone on the left shows a search bar with the text '2-1 Pritische (901, 902) 208 CDI (82 PS, Bj ab - 2.4 d engine)', a search filter 'Search by item, by part number, by OEM', and a 'TODAY'S OFFERS' section featuring a tire and a filter. Below this is a 'CATEGORIES' section with items like 'Axel Mount', 'Steering Whe', and 'Spark, G'. The phone on the right shows the AutODOC logo and a collection of various car parts. To the right of the phones are three dark buttons: 'GET IT ON Google Play', 'Download on the App Store', and 'Download'.

**PLATUS AUTODALIŲ PASIRINKIMAS JŪSŲ AUTOMOBILIUI**

**ĮSIGYKITE CITROEN AUTODALIS**

**VALYTUVŲ: PLATUS ASORTIMENTAS**

**IŠSIRINKITE AUTODALIS CITROEN C1 1 PM PN**

**CITROEN VALYTUVŲ: ĮSIGYKITE DABAR**

**CITROEN C1 1 PM PN VALYTUVŲ: ĮSIGYTI GEROMIS  
SĄLYGOMIS**

## **ⓘ PASTABA APIE ATSAKOMYBĘ:**

Dokumentuose pateikiami tik patarimai ir rekomendacijos, kurios gali būti jums naudingos atliekant remonto ir keitimo darbus. Įmonė „AUTODOC“ nėra atsakinga už remonto proceso metu patirtus nuostolius, traumas ir žalą turtui dėl neteisingo pateiktos informacijos naudojimo ir interpretavimo.

„AUTODOC“ nėra atsakingi už bet kokias galimas klaidas ir netikslumus šioje instrukcijoje. Pateikiama medžiaga yra skirta informaciniams tikslams ir negali pakeisti specialistų konsultacijos.

„AUTODOC“ nėra atsakingi už netinkamą ir traumas galintį sukelti remontinės įrangos, įrankių ir transporto priemonių dalių naudojimą. „AUTODOC“ primygtinai rekomenduoja būti atsargiems ir laikytis saugumo taisyklių atliekant bet kokius remonto ar keitimo darbus. Atsiminkite: žemos kokybės transporto priemonių dalių naudojimas negarantuoja reikiamo saugumo lygio kelyje.

© Copyright 2021 – visas turinys, ypač tekstai, nuotraukos ir grafika, yra apsaugoti autoriinių teisių. Visos teisės, įskaitant kopijavimą, redagavimą ir vertimą, priklauso „AUTODOC GmbH“.