



Kaip pakeisti **VW Passat
B7 sedan** salono filtro -
keitimo instrukcija

VAIZDO PAMOKA



Svarbu!

Ši keitimo veiksmų seka gali būti naudojama:

VW Passat B7 Sedanas (362) 1.4 TSI, VW Passat B7 Sedanas (362) 1.8 TSI, VW Passat B7 Sedanas (362) 2.0 TSI, VW Passat B7 Sedanas (362) 1.6 TDI, VW Passat B7 Sedanas (362) 2.0 TDI, VW Passat B7 Sedanas (362) 2.0 TDI 4motion, VW Passat B7 Sedanas (362) 1.4 TSI EcoFuel, VW Passat B7 Variant (365) 1.4 TSI, VW Passat B7 Variant (365) 1.8 TSI, VW Passat B7 Variant (365) 1.6 TDI, VW Passat B7 Variant (365) 2.0 TSI, VW Passat B7 Variant (365) 2.0 TDI, VW Passat B7 Variant (365) 2.0 TDI 4motion, VW Passat B7 Variant (365) 1.4 TSI EcoFuel, VW Touran I (1T3) 1.2 TSI, (+ 287)

Veiksmų seka gali šiek tiek skirtis, priklausomai nuo automobilio konstrukcijos ypatumų.

Keitimas: salono filtro – VW Passat B7 sedan. AUTODOC ekspertai rekomenduoja:

- Salono filtrą keiskite ne rečiau kaip 1 kartą per pusę metų, pavasario ir rudens sezonų pradžioje.
- Laikykitės autodalies eksploataavimo terminų, rekomendacijų ir reikalavimų, kuriuos pateikia gamintojas.
- Jeigu į saloną patenkančio oro srautas staiga sumažėjo, filtrą pakeiskite anksčiau, negu numatyta techninės priežiūros plane.
- Atkreipkite dėmesį: visi darbai automobilyje - VW Passat B7 sedan - turi būti atliekami su užgesintu varikliu.


KEITIMĄ ATLIKITE TOKIA EILĖS TVARKA:

1

Pilnai atstumkite sėdynę iki galo.

2

Atsukite daiktadėžės apatinės panelės tvirtinimą.



3

Nuimkite apatinį daiktadėžės dangtelį.




4

Nuimkite salono filtro korpuso dangtelį.



5

Išimkite salono filtrą.




Keitimas: salono filtro – VW Passat B7 sedan. Patarimas iš AUTODOC ekspertų:

- Nebandykite išvalyti ir pakartotinai naudoti filtro - tai paveiks į saloną patenkančio oro valymo kokybę.

6

Įdėkite salono filtrą į montavimo vietą.




Keitimas: salono filtro – VW Passat B7 sedan. AUTODOC ekspertai rekomenduoja:

- Atkreipkite dėmesį į oro srauto krypties žymėjimą ant filtro.
- Stebėkite, kad filtruojantis elementas būtų įdėtas teisingai. Neleiskite jam pakrypti.
- Dėmesio! Naudokite kokybiškus filtrus - VW Passat B7 sedan.


7

Uždėkite salono filtro korpuso dangtelį. Įstatykite detalę naudodami kreipiančiuosius ir užfiksuokite tvirtinimo detales.




8

Uždėkite apatinį daiktadėžės dangtelį.



9

Prisukite daiktadėžės apatinės panelės tvirtinimus.



10 Gražinkite keleivio kėdę į buvusią padėtį.

11 Įjunkite degimą.

12 Įjunkite oro kondicionavimo sistemą. Tai būtina, kad galima būtų įsitikinti komponento veikimo korektiškumu.



13 Išjunkite degimą.

GERAI PADIRBĖTA! 

ŽIŪRĖTI DAUGIAU PAMOKŲ

AUTODOC – KOKYBIŠKOS IR PRIEINAMOS AUTODALYS INTERNETU

MOBILIOJI PROGRAMĖLĖ AUTODOC: NAUDINGA IR PATOGU

AUTODOC+

GET IT ON
Google Play

Download on the
App Store

Download

PLATUS AUTODALIŲ PASIRINKIMAS JŪSŲ AUTOMOBILIUI

ĮSIGYKITE VW AUTODALIS

SALONO FILTRO: PLATUS ASORTIMENTAS

IŠSIRINKITE AUTODALIS VW PASSAT B7 SEDAN

VW SALONO FILTRO: ĮSIGYKITE DABAR

**VW PASSAT B7 SEDAN SALONO FILTRO: ĮSIGYTI GEROMIS
SĄLYGOMIS**

ⓘ PASTABA APIE ATSAKOMYBĘ:

Dokumentuose pateikiami tik patarimai ir rekomendacijos, kurios gali būti jums naudingos atliekant remonto ir keitimo darbus. Įmonė „AUTODOC“ nėra atsakinga už remonto proceso metu patirtus nuostolius, traumas ir žalą turtui dėl neteisingo pateiktos informacijos naudojimo ir interpretavimo.

„AUTODOC“ nėra atsakingi už bet kokias galimas klaidas ir netikslumus šioje instrukcijoje. Pateikiama medžiaga yra skirta informaciniams tikslams ir negali pakeisti specialistų konsultacijos.

„AUTODOC“ nėra atsakingi už netinkamą ir traumas galintį sukelti remontinės įrangos, įrankių ir transporto priemonių dalių naudojimą. „AUTODOC“ primygtinai rekomenduoja būti atsargiems ir laikytis saugumo taisyklių atliekant bet kokius remonto ar keitimo darbus. Atsiminkite: žemos kokybės transporto priemonių dalių naudojimas negarantuoja reikiamo saugumo lygio kelyje.

© Copyright 2021 – visas turinys, ypač tekstai, nuotraukos ir grafika, yra apsaugoti autorių teisių. Visos teisės, įskaitant kopijavimą, redagavimą ir vertimą, priklauso „AUTODOC GmbH“.