



Kaip pakeisti **AUDI TT
Roadster (8N9)** salono
filtro - keitimo instrukcija

PANAŠI VAIZDO PAMOKA



Šiame vaizdo įrašė rodoma panašios autodalies keitimo procedūra kitoje transporto priemonėje.

Svarbu!

Ši keitimo veiksmų seka gali būti naudojama:

AUDI TT Roadster (8N9) 1.8 T, AUDI TT Roadster (8N9) 1.8 T quattro

Veiksmų seka gali šiek tiek skirtis, priklausomai nuo automobilio konstrukcijos ypatumų.

Ši pamoka gali būti naudojama atliekant panašios autodalies keitimą automobilyje:

AUDI A3 Hatchback (8L1) 1.8

KEITIMAS: SALONO FILTRO – AUDI TT ROADSTER
(8N9). REIKALINGI ĮRANKIAI:



- Plokščias Atsuktuvas
- Automobilio sparnų uždanqalas

[Įsigyti įrankius](#)

Keitimas: salono filtro – AUDI TT Roadster (8N9). AUTODOC ekspertai rekomenduoja:


- Salono filtrą keiskite ne rečiau kaip 1 kartą per pusę metų, pavasario ir rudens sezonų pradžioje.
- Laikykitės autodalies eksploataavimo terminų, rekomendacijų ir reikalavimų, kuriuos pateikia gamintojas.
- Jeigu į saloną patenkančio oro srautas staiga sumažėjo, filtrą pakeiskite anksčiau, negu numatyta techninės priežiūros plane.
- Atkreipkite dėmesį: visi darbai automobilyje - AUDI TT Roadster (8N9) - turi būti atliekami su užgesintu varikliu.

KEITIMĄ ATLIKITE TOKIA EILĖS TVARKA:


1 Atidarykite variklio dangtį.

2 Naudokite apsauginį dėklą, kad nepažeistumėte automobilio dažų ir plastiko.

3 Nuimkite viršutinį sandariklį nuo variklio apsaugos.




4 Pakelkite vandens izoliacijos gaubtą.



5 Atjunkite elektros laidus nuo variklio skydelio ir išimkite ją.




6 Išimkite salono filtrą.



7 Išimkite salono filtro korpusą.



8 Į filtro korpusą įdėkite naują filtravimo elementą. Įsitinkite, kad filtro kraštai tvirtai susiglaudžia su korpusu.




AUTODOC rekomenduoja:

- Keitimas: salono filtro – AUDI TT Roadster (8N9). Įsitinkite, kad teisingai įdėjote filtravimo elementą. Neleiskite įvykti poslinkiui.

9

Išvalykite korpusą ir salono filtro dangtelį.




Keitimas: salono filtro – AUDI TT Roadster (8N9). Patarimas iš AUTODOC ekspertų:

- Šiukšles iš salono filtro korpuso šalinkite atsargiai, kad išvengtumėte ventiliacijos kanalo užsiteršimo.
- Nebandykite išvalyti ir pakartotinai naudoti filtro - tai paveiks į saloną patenkančio oro valymo kokybę.

10

Įdėkite salono filtrą į montavimo vietą.



AUTODOC rekomenduoja:

- AUDI TT Roadster (8N9) - Svarbu naudoti tik aukštos kokybės filtrus.


11

Prijunkite elektros laidus prie variklio skydelio ir pritvirtinkite juos.



12

Nuleiskite vandens izoliacijos gaubtą.



13

Uždėkite viršutinį sandariklį ant variklio apsaugos.



14

Nuimkite apsauginį dėklą.

15

Uždarykite variklio dangtį.

GERAI PADIRBĖTA! 

ŽIŪRĖTI DAUGIAU PAMOKŲ

AUTODOC – KOKYBIŠKOS IR PRIEINAMOS AUTODALYS INTERNETU

MOBILIOJI PROGRAMĖLĖ AUTODOC: NAUJINGA IR PATOGU



+ AUTODOC

GET IT ON
Google Play

Download on the
App Store

Download

PLATUS AUTODALIŲ PASIRINKIMAS JŪSŲ AUTOMOBILIUI

SALONO FILTRO: PLATUS ASORTIMENTAS

i PASTABA APIE ATSAKOMYBĘ:

Dokumentuose pateikiami tik patarimai ir rekomendacijos, kurios gali būti jums naudingos atliekant remonto ir keitimo darbus. Įmonė „AUTODOC“ nėra atsakinga už remonto proceso metu patirtus nuostolius, traumas ir žalą turtui dėl neteisingo pateiktos informacijos naudojimo ir interpretavimo.

„AUTODOC“ nėra atsakingi už bet kokias galimas klaidas ir netikslumus šioje instrukcijoje. Pateikiama medžiaga yra skirta informaciniams tikslams ir negali pakeisti specialistų konsultacijos.

„AUTODOC“ nėra atsakingi už netinkamą ir traumas galintį sukelti remontinės įrangos, įrankių ir transporto priemonių dalių naudojimą. „AUTODOC“ primygtinai rekomenduoja būti atsargiems ir laikytis saugumo taisyklių atliekant bet kokius remonto ar keitimo darbus. Atsiminkite: žemos kokybės transporto priemonių dalių naudojimas negarantuoja reikiamo saugumo lygio kelyje.

© Copyright 2023 – visas turinys, ypač tekstai, nuotraukos ir grafika, yra apsaugoti autorių teisių. Visos teisės, įskaitant kopijavimą, redagavimą ir vertimą, priklauso „AUTODOC SE“.