




Kaip pakeisti **ALPINA B3**
kabrioletas (E46) oro
filtro - keitimo instrukcija

PANAŠI VAIZDO PAMOKA



Šiame vaizdo įrašė rodoma panašios autodalies keitimo procedūra kitoje transporto priemonėje.

Svarbu!


Ši keitimo veiksmų seka gali būti naudojama:

ALPINA B3 kabrioletas (E46) 3.3, ALPINA B3 kabrioletas (E46) 3.4 S

Veiksmų seka gali šiek tiek skirtis, priklausomai nuo automobilio konstrukcijos ypatumų.

Ši pamoka gali būti naudojama atliekant panašios autodalies keitimą automobilyje:
BMW 3 Sedan (E36) 323i 2.5

KEITIMAS: ORO FILTRO – ALPINA B3 KABRIOLETAS
(E46). ĮRANKIAI, KURIŲ GALI PIREIKTI:



- Mikropluošto servetėlės
- Automobilio sparnų uždanqalas

[Įsigyti įrankius](#)

Keitimas: oro filtro – ALPINA B3 kabrioletas (E46). AUTODOC rekomenduoja:


- Laikykitės autodalies eksploatavimo terminų, rekomendacijų ir reikalavimų, kuriuos pateikia gamintojas.
- Visus darbus atlikite su užgesintu varikliu.

KEITIMĄ ATLIKITE TOKIA EILĖS TVARKA:

1 Atidarykite variklio dangtį.

2 Naudokite apsauginį dėklą, kad nepažeistumėte automobilio dažų ir plastiko.

3 Atlaisvinkite oro filtro dangtelio fiksatorius.



4 Nuimkite oro filtro dangtelį.




AUTODOC rekomenduoja:

- Keitimas: oro filtro – ALPINA B3 kabrioletas (E46). Norėdami išvengti tvirtinimų pažeidimo montavimo metu, nenaudokite pernelyg daug jėgos.


5 Iš filtro korpuso išimkite keičiamą filtruojantį elementą.



6 Uždenkite oro įsiurbimo žarną mikropluošto rankšluosčiu, tam, kad išvengtumėte purvo ir dulkių patekimo į sistemą.



7 Išvalykite oro filtro dangtelį ir korpusą.




Keitimas: oro filtro – ALPINA B3 kabrioletas (E46). Patarimas iš AUTODOC ekspertų:

- Valydami oro filtro korpusą ir dangtelį, uždenkite švariu audiniu oro vamzdžio elementus, oro srauto matuoklį, jeigu toks yra, droselinę sklendę.

8

Pašalinkite mikropluoštą rankšluostį nuo oro įsiriurbimo angos.



9

Į filtro korpusą įdėkite naują filtravimo elementą. Įsitikinkite, kad filtro kraštai tvirtai susiglaudžia su korpusu.



AUTODOC rekomenduoja:

- Keitimas: oro filtro – ALPINA B3 kabrioletas (E46). Įsitikinkite, kad teisingai įdėjote filtravimo elementą. Neleiskite įvykti poslinkiui.
- Naudokite tik kokybiškus filtrus.
- Montavimo metu stebėkite, kad dulkės ir purvas nepatektų į oro filtro korpusą.

10

Uždėkite oro filtro dangtelį. Pritvirtinkite jį.



AUTODOC rekomenduoja:

- Keitimas: oro filtro – ALPINA B3 kabrioletas (E46). Montavimo metu nenaudokite pernelyg daug jėgos. Tai gali pažeisti detalę.

11 Įspauskite oro filtro dangtelio fiksatorius į vietą.

12 Nuimkite apsauginį dėklą.

13 Uždarykite variklio dangtį.

GERAI PADIRBĖTA! 

ŽIŪRĖTI DAUGIAU PAMOKŲ

AUTODOC – KOKYBIŠKOS IR PRIEINAMOS AUTODALYS INTERNETU

MOBILIOJI PROGRAMĖLĖ AUTODOC: NAUJINGA IR PATOGU



AUTODOC

GET IT ON
Google Play

Download on the
App Store

Download

PLATUS AUTODALIŲ PASIRINKIMAS JŪSŲ AUTOMOBILIUI

ORO FILTRO: PLATUS ASORTIMENTAS

i PASTABA APIE ATSAKOMYBĘ:

Dokumentuose pateikiami tik patarimai ir rekomendacijos, kurios gali būti jums naudingos atliekant remonto ir keitimo darbus. Įmonė „AUTODOC“ nėra atsakinga už remonto proceso metu patirtus nuostolius, traumas ir žalą turtui dėl neteisingo pateiktos informacijos naudojimo ir interpretavimo.

„AUTODOC“ nėra atsakingi už bet kokias galimas klaidas ir netikslumus šioje instrukcijoje. Pateikiama medžiaga yra skirta informaciniams tikslams ir negali pakeisti specialistų konsultacijos.

„AUTODOC“ nėra atsakingi už netinkamą ir traumas galintį sukelti remontinės įrangos, įrankių ir transporto priemonių dalių naudojimą. „AUTODOC“ primygtinai rekomenduoja būti atsargiems ir laikytis saugumo taisyklių atliekant bet kokius remonto ar keitimo darbus. Atsiminkite: žemos kokybės transporto priemonių dalių naudojimas negarantuoja reikiamo saugumo lygio kelyje.

© Copyright 2022 – visas turinys, ypač tekstai, nuotraukos ir grafika, yra apsaugoti autorių teisių. Visos teisės, įskaitant kopijavimą, redagavimą ir vertimą, priklauso „AUTODOC GmbH“.