AUTODOC CLUB

Kaip pakeisti **Audi A3 8PA** dirzas polifoninis - keitimo instrukcija

VAIZDO PAMOKA

Svarbu!

Ši keitimo veiksmų seka gali būti naudojama:
AUDI A1 Sportback (8XA, 8XK) 1.2 TFSI, AUDI A3 Hatchback (8P1) 1.2 TSI, AUDI A3 Sportback (8PA) 1.2 TSI, AUDI A1 Hatchback (8X1, 8XK) 1.2 TFSI, AUDI A3 Cabriolet (8P7) 1.2 TFSI

Veiksmų seka gali šiek tiek skirtis, priklausomai nuo automobilio konstrukcijos ypatumų.

KEITIMAS: DIRZAS POLIFONINIS – AUDI A3 8PA.
REIKIAMI ĮRANKIAI:

- Kombinuotas veržliaraktis Nr. 16

ĮSIGYTI ĮRANKIUS

Keitimas: dirzas polifoninis – Audi A3 8PA. Patarimas iš AUTODOC ekspertų:

- Visus darbus atlikite su užgesintu varikliu.

KEITIMAS: DIRZAS POLIFONINIS – AUDI A3 8PA. REKOMENDUOJAMA VEIKSMŲ SEKA:

1 Pakelkite automobilį keltuvu arba pasinaudokite apžiūros duobe.

2 Patraukite į šalį V formos rumbuoto diržo paskirstymo skriemulį. Naudokite kombinuotą veržliaraktį Nr. 16.



3 Nuimkite V formos rumbuotą diržą.

4 Grąžinkite paskirstymo skriemulį į pradinę padėtį.



Keitimas: dirzas polifoninis – Audi A3 8PA. Patarimas:

- Patikrinkite paskirstymo ir kreipiančiojo skriemulių būklę. Jei reikia, pakeiskite juos.

5 Uždėkite V formos rumbuotą diržą.



Keitimas: dirzas polifoninis – Audi A3 8PA. AUTODOC rekomenduoja:

- Įsitikinkite, kad V formos rumbuotas diržas tvirtai pritvirtina visus skriemulius.

6 Patraukite į šalį V formos rumbuoto diržo paskirstymo skriemulį. Naudokite kombinuotą veržliaraktį Nr. 16.



7 Uždėkite V formos diržą ant įtempimo ritinėlio.

8 Grąžinkite paskirstymo skriemulį į pradinę padėtį. Naudokite kombinuotą veržliaraktį Nr. 16.



9 Kelioms minutėms paleiskite variklį. Tai būtina, kad galima būtų įsitikinti komponento veikimo korektiškumu.

10 Užgesinkite variklį.

11 Nuleiskite automobilį.

GERAI PADIRBĖTA!

ŽIŪRĖTI DAUGIAU PAMOKŲ

AUTODOC — KOKYBIŠKOS IR PRIEINAMOS AUTODALYS INTERNETU

PLATUS AUTODALIŲ PASIRINKIMAS JŪSŲ AUTOMOBILIUI

ĮSIGYKITE AUDI AUTODALIS

DIRZAS POLIFONINIS: PLATUS ASORTIMENTAS

IŠSIRINKITE AUTODALIS AUDI A3 8PA

AUDI DIRZAS POLIFONINIS: ĮSIGYKITE DABAR

AUDI A3 8PA DIRZAS POLIFONINIS: ĮSIGYTI GEROMIS SĄLYGOMIS

ⓘ PASTABA APIE ATSAKOMYBĘ:

Dokumentuose pateikiami tik patarimai ir rekomendacijos, kurios gali būti jums naudingos atliekant remonto ir keitimo darbus. Įmonė „AUTODOC“ nėra atsakinga už remonto proceso metu patirtus nuostolius, traumas ir žalą turtui dėl neteisingo pateiktos informacijos naudojimo ir interpretavimo.

„AUTODOC“ nėra atsakingi už bet kokias galimas klaidas ir netikslumus šioje instrukcijoje. Pateikiama medžiaga yra skirta informaciniams tikslams ir negali pakeisti specialistų konsultacijos.

„AUTODOC“ nėra atsakingi už netinkamą ir traumas galintį sukelti remontinės įrangos, įrankių ir transporto priemonių dalių naudojimą. „AUTODOC“ primygtinai rekomenduoja būti atsargiems ir laikytis saugumo taisyklų atliekant bet kokius remonto ar keitimo darbus. Atsiminkite: žemos kokybės transporto priemonių dalių naudojimas negarantuoja reikiamo saugumo lygio kelyje.

© Copyright 2021 – visas turinys, ypač tekstai, nuotraukos ir grafika, yra apsaugoti autorinių teisių. Visos teisės, įskaitant kopijavimą, redagavimą ir vertimą, priklauso „AUTODOC GmbH“.