



Kaip pakeisti **Audi A3**
8PA oro filtro - keitimo
instrukcija

VAIZDO PAMOKA

 Svarbu!

Ši keitimo veiksmų seka gali būti naudojama:

AUDI A3 Hatchback (8P1) 1.6 E-Power, AUDI A3 Sportback (8PA) 1.6 E-Power, AUDI A3 Cabriolet (8P7) 1.4 TFSI, AUDI A3 Hatchback (8P1) 2.0 FSI, AUDI A3 Hatchback (8P1) 1.6, AUDI A3 Sportback (8PA) 1.6, AUDI A3 Sportback (8PA) 2.0 FSI, AUDI A3 Hatchback (8P1) 1.4 TFSI, AUDI A3 Sportback (8PA) 1.4 TFSI, AUDI A3 Cabriolet (8P7) 1.6, AUDI A3 Hatchback (8P1) 1.2 TSI, AUDI A3 Sportback (8PA) 1.2 TSI, AUDI A3 Cabriolet (8P7) 1.2 TFSI

Veiksmų seka gali šiek tiek skirtis, priklausomai nuo automobilio konstrukcijos ypatumų.

KEITIMAS: ORO FILTRO – AUDI A3 8PA. REIKIAMŲ ĮRANKIŲ SĄRAŠAS:



- Kryžminis atsuktuvus
- Mikropluošto servetėlės
- Automobilio sparnų uždangalas

ĮSIGYTI ĮRANKIUS


Keitimas: oro filtro – Audi A3 8PA. Patarimas iš AUTODOC ekspertų:

- Laikykitės autodalies eksploataavimo terminų, rekomendacijų ir reikalavimų, kuriuos pateikia gamintojas.
- Visus darbus atlikite su užgesintu varikliu.

KEITIMAS: ORO FILTRO – AUDI A3 8PA. REKOMENDUOJAMA VEIKSMŲ SEKA:


1

Atidarykite variklio dangtį.




2

Naudokite apsauginį dėklą, kad nepažeistumėte automobilio dažų ir plastiko.




3

Atsukite oro filtro dangtelio tvirtinimo varžtus. Naudokite kryžminį atsuktuvą.




4 Nuimkite oro filtro dangtelį.




5 Atsukite oro filtro korpuso laikiklį. Naudokite kryžminį atsuktuvą.



6 Iš filtro korpuso išimkite keičiamą filtruojantį elementą.




7 Išvalykite oro filtro dangtelį ir korpusą.



Keitimas: oro filtro – Audi A3 8PA. Patarimas iš AUTODOC:

- Valydami oro filtro korpusą ir dangtelį, uždenkite švariu audiniu oro vamzdžio elementus, oro srauto matuoklį, jeigu toks yra, droselinę sklendę.


8 Į filtro korpusą įdėkite naują filtravimo elementą. Įsitinkite, kad filtro kraštai tvirtai susiglaudžia su korpusu.




Keitimas: oro filtro – Audi A3 8PA. Profesionalai rekomenduoja:

- Stebėkite, kad filtruojantis elementas būtų įdėtas teisingai. Neleiskite jam pakrypti.
- Dėmesio! Naudokite kokybiškus filtrus - Audi A3 8PA.
- Montavimo metu stebėkite, kad dulkės ir purvas nepatektų į oro filtro korpusą.


9 Prisukite oro filtro korpuso laikiklį. Naudokite kryžminį atsuktuvą.



10 Uždėkite oro filtro dangtelį. Pritvirtinkite jį.



11 Prisukite oro filtro dangtelio tvirtinimo varžtus. Naudokite kryžminį atsuktuvą.



12 Nuimkite apsauginį dėklą.



13 Uždarykite variklio dangtį.



GERAI PADIRBĖTA! 

ŽIŪRĖTI DAUGIAU PAMOKŲ

AUTODOC – KOKYBIŠKOS IR PRIEINAMOS AUTODALYS INTERNETU

MOBILIOJI PROGRAMĖLĖ AUTODOC: NAUDINGA IR PATOGU



+ AUTODOC

GET IT ON
Google Play

Download on the
App Store

Download

PLATUS AUTODALIŲ PASIRINKIMAS JŪSŲ AUTOMOBILIUI

ĮSIGYKITE AUDI AUTODALIS

ORO FILTRO: PLATUS ASORTIMENTAS

IŠSIRINKITE AUTODALIS AUDI A3 8PA

AUDI ORO FILTRO: ĮSIGYKITE DABAR

AUDI A3 8PA ORO FILTRO: ĮSIGYTI GEROMIS SĄLYGOMIS

PASTABA APIE ATSAKOMYBĘ:

Dokumentuose pateikiami tik patarimai ir rekomendacijos, kurios gali būti jums naudingos atliekant remonto ir keitimo darbus. Įmonė „AUTODOC“ nėra atsakinga už remonto proceso metu patirtus nuostolius, traumas ir žalą turtui dėl neteisingo pateiktos informacijos naudojimo ir interpretavimo.

„AUTODOC“ nėra atsakingi už bet kokias galimas klaidas ir netikslumus šioje instrukcijoje. Pateikiama medžiaga yra skirta informaciniams tikslams ir negali pakeisti specialistų konsultacijos.

„AUTODOC“ nėra atsakingi už netinkamą ir traumas galintį sukelti remontinės įrangos, įrankių ir transporto priemonių dalių naudojimą. „AUTODOC“ primygtinai rekomenduoja būti atsargiems ir laikytis saugumo taisyklių atliekant bet kokius remonto ar keitimo darbus. Atsiminkite: žemos kokybės transporto priemonių dalių naudojimas negarantuoja reikiamo saugumo lygio kelyje.

© Copyright 2023 – visas turinys, ypač tekstai, nuotraukos ir grafika, yra apsaugoti autorių teisių. Visos teisės, įskaitant kopijavimą, redagavimą ir vertimą, priklauso „AUTODOC SE“.