

 **AUTODOC CLUB**

Kaip pakeisti **Peugeot**  
**406 sedan** salono filtro -  
keitimo instrukcija

## VAIZDO PAMOKA

 **Svarbu!**

Ši keitimo veiksmų seka gali būti naudojama:

PEUGEOT 406 Sedanas 1.6, PEUGEOT 406 Sedanas 1.8 16V, PEUGEOT 406 Sedanas 2.0 16V, PEUGEOT 406 Sedanas 1.9 TD, PEUGEOT 406 Sedanas 2.1 TD 12V, PEUGEOT 406 Sedanas 2.0 Turbo, PEUGEOT 406 Universalas 1.9 D, PEUGEOT 406 Universalas 1.8 16V, PEUGEOT 406 Universalas 1.9 TD, PEUGEOT 406 Universalas 2.1 TD 12V, PEUGEOT 406 Universalas 2.0 Turbo, PEUGEOT 406 Universalas 2.0 16V, PEUGEOT 406 Universalas 3.0 24V, PEUGEOT 406 Sedanas 3.0 24V, PEUGEOT 406 Coupe 2.0 16V, (+ 28)

Veiksmų seka gali šiek tiek skirtis, priklausomai nuo automobilio konstrukcijos ypatumų.

KEITIMAS: SALONO FILTRO – PEUGEOT 406 SEDAN.  
REIKIAMI ĮRANKIAI:



- Plokščias Atsuktuvas
- Automobilio sparnų uždanqalas

**ĮSIGYTI ĮRANKIUS**

**Keitimas: salono filtro – Peugeot 406 sedan. Patarimas:**

- Salono filtrą keiskite ne rečiau kaip 1 kartą per pusę metų, pavasario ir rudens sezonų pradžioje.
- Laikykitės autodalies eksploataavimo terminų, rekomendacijų ir reikalavimų, kuriuos pateikia gamintojas.
- Jeigu į saloną patenkančio oro srautas staiga sumažėjo, filtrą pakeiskite anksčiau, negu numatyta techninės priežiūros plane.
- Įspėjimas! Užgesinkite variklį prieš pradėdami bet kokius darbus su - Peugeot 406 sedan.

**KEITIMĄ ATLIKITE TOKIA EILĖS TVARKA:**


1

Atidarykite variklio dangtį.




2

Naudokite apsauginį dėklą, kad nepažeistumėte automobilio dažų ir plastiko.




3

Pakelkite ir išimkite valytuvų plastikines groteles.



4

Iš filtro korpuso išimkite keičiamą filtruojantį elementą. Naudokite plokščią atsuktuvą.



Keitimas: salono filtro – Peugeot 406 sedan. AUTODOC rekomenduoja:

- Nebandykite išvalyti ir pakartotinai naudoti filtro - tai paveiks į saloną patenkančio oro valymo kokybę.

5

Į filtro korpusą įdėkite naują filtravimo elementą. Įsitinkinkite, kad filtro kraštai tvirtai susiglaudžia su korpusu.




**AUTODOC rekomenduoja:**

- Keitimas: salono filtro – Peugeot 406 sedan. Įsitinkite, kad teisingai įdėjote filtravimo elementą. Neleiskite įvykti poslinkiui.
- Atkreipkite dėmesį į oro srauto krypties žymėjimą ant filtro.
- Naudokite tik kokybiškus filtrus.


**6**

Sumontuokite ir pritvirtinkite plastikines valytuvų groteles.



**7**

Nuimkite apsauginį dėklą.



**8**

Uždarykite variklio dangtį.



9

Ijunkite degimą.



10

Ijunkite oro kondicionavimo sistemą. Tai būtina, kad galima būtų įsitikinti komponento veikimo korektiškumu.

11

Išjunkite degimą.

**GERAI PADIRBĖTA!** **ŽIŪRĖTI DAUGIAU PAMOKŲ**

## AUTODOC – KOKYBIŠKOS IR PRIEINAMOS AUTODALYS INTERNETU

MOBILIOJI PROGRAMĖLĖ AUTODOC: NAUDINGA IR PATOGU



**+ AUTODOC**

GET IT ON  
**Google Play**

Download on the  
**App Store**

**Download**

**PLATUS AUTODALIŲ PASIRINKIMAS JŪSŲ AUTOMOBILIUI**

**ĮSIGYKITE PEUGEOT AUTODALIS**

**SALONO FILTRO: PLATUS ASORTIMENTAS**



**IŠSIRINKITE AUTODALIS PEUGEOT 406 SEDAN**

**PEUGEOT SALONO FILTRO: ĮSIGYKITE DABAR**

**PEUGEOT 406 SEDAN SALONO FILTRO: ĮSIGYTI GEROMIS  
SĄLYGOMIS**

## **ⓘ PASTABA APIE ATSAKOMYBĘ:**

Dokumentuose pateikiami tik patarimai ir rekomendacijos, kurios gali būti jums naudingos atliekant remonto ir keitimo darbus. Įmonė „AUTODOC“ nėra atsakinga už remonto proceso metu patirtus nuostolius, traumas ir žalą turtui dėl neteisingo pateiktos informacijos naudojimo ir interpretavimo.

„AUTODOC“ nėra atsakingi už bet kokias galimas klaidas ir netikslumus šioje instrukcijoje. Pateikiama medžiaga yra skirta informaciniams tikslams ir negali pakeisti specialistų konsultacijos.

„AUTODOC“ nėra atsakingi už netinkamą ir traumas galintį sukelti remontinės įrangos, įrankių ir transporto priemonių dalių naudojimą. „AUTODOC“ primygtinai rekomenduoja būti atsargiems ir laikytis saugumo taisyklių atliekant bet kokius remonto ar keitimo darbus. Atsiminkite: žemos kokybės transporto priemonių dalių naudojimas negarantuoja reikiamo saugumo lygio kelyje.

© Copyright 2023 – visas turinys, ypač tekstai, nuotraukos ir grafika, yra apsaugoti autorių teisių. Visos teisės, įskaitant kopijavimą, redagavimą ir vertimą, priklauso „AUTODOC SE“.